



CHUDĚJ[®]

KANALIZAČNÍ, PODLAHOVÉ A STŘEŠNÍ VPUSTI



Produktový
katalog



4-65

Podlahové vpusti

NOVINKA

Podlahová vpust' přímá D50/75

66-78

Lapače střešních splavenin

NOVINKA

Lapač střešních splavenin boční D125



79-95

Kanalizační vpusti

NOVINKA

Kanalizační vpusti s nerez mřížkou 250x250

96-100

Venkovní odtokové žlaby



101-106

Střešní a terasové vpusti



107-113

Venkovní žlaby COVE

NOVINKA

Venkovní žlaby COVE s mřížkami
KLASIK/FLOOR a SQUARE

Typy mřížek a nástavců



100 x 100 x 1,5 mm / 100 x 100 x 5,0 mm



Labyrinth



Face



Gate



Sun

125 x 125 x 1,5 mm / 125 x 125 x 5,0 mm



Sun



Labyrinth



Face



Gate

125 x 125 x 1,5 mm



Ceramics



Steel

150 x 150 x 1,5 mm



Sun Round



Ceramics



Steel

150 x 150 x 2,0 mm / 150 x 150 x 5,0 mm



Sun

NOVINKA



Labyrinth

NOVINKA



Face

NOVINKA





Gate

NOVINKA

Podlahové vpusti s mřížkami v exkluzivních povrchových úpravách Gold, Bronze, Gunmetal

NOVINKA

Vyberte si svůj odstín:



Podlahové vpusti



Jsou určeny převážně pro soustavu potrubního vedení uvnitř budov, kde zajišťují spolehlivý odvod odpadní vody do veřejné kanalizace nebo do domovní čistírny odpadních vod či septiku.

System podlahových vpustí je vyroben z kvalitních materiálů s vysokou odolností vůči korozi, mechanickému namáhání a rozdílným teplotám vody.

Výrobky jsou precizně zpracované, snadno montovatelné a cenově dostupné. Jsou certifikované se shodou CCZ.



Podlahové vpusti s plovákem NEPTUN D50

spodní/boční

Obsahuje plovák NEPTUN pro vnitřní použití

Vyrobeno z PP, PS

Vyrobeno z nerez oceli DIN 1.4301

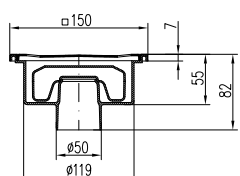
Třída zatížení K3 – 300 kg

Teplotní odolnost: do 70° C

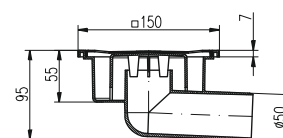
Zkoušeno dle normy EN 1253

Karton/paleta:
12/576 ks

Průtok (spodní): 30 l/min
Průtok (boční): 30 l/min



Rozměr mřížky	Hmotnost [kg/ks]	Obj. číslo
150 x 1,5 mm	0,41	320 X N

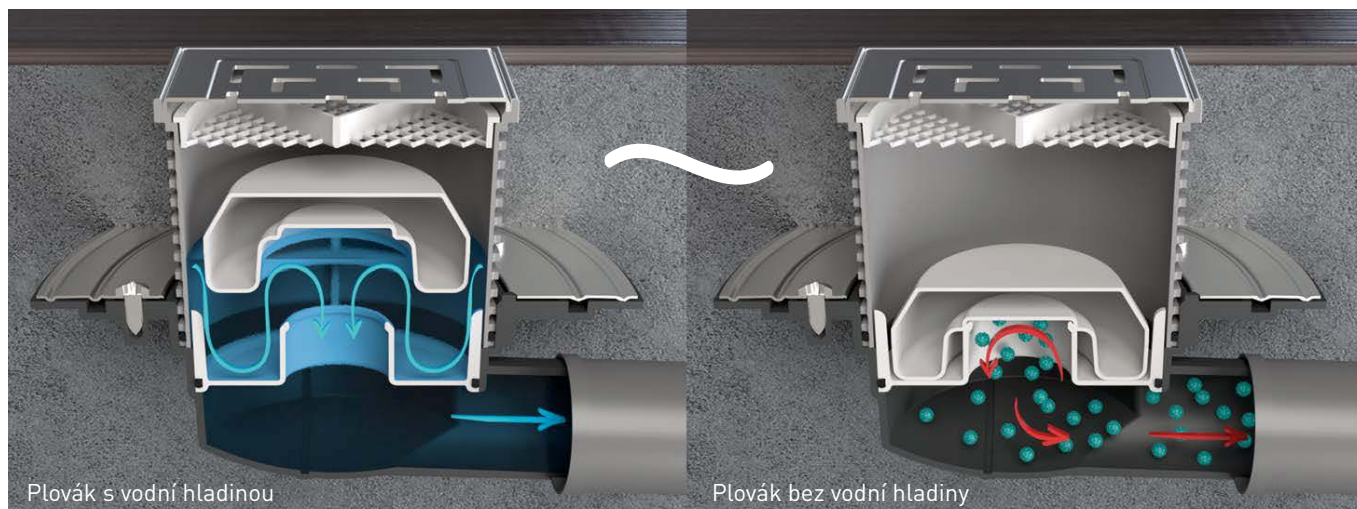


Rozměr mřížky	Hmotnost [kg/ks]	Obj. číslo
150 x 1,5 mm	0,44	326 X N

Jak funguje plovák NEPTUN?

NEPTUN je speciálně vyvinutý systém pro kanalizační a podlahové vpusti.

Při poklesu vodní hladiny nebo při vyschnutí sifonu plovák uzavře odtok vpusti a účinně tak zabrání zpětnému pronikání zápachu z kanalizace.



Plovák s vodní hladinou

Plovák bez vodní hladiny

Podlahové vpusti s plovákem NEPTUN D50



spodní s plastovým/nerezovým rámečkem, límecem



Obsahuje plovák NEPTUN pro vnitřní použití



Vyrobeno z PP, PS



Vyrobeno z nerez oceli DIN 1.4301



Třída zatížení K3 – 300 kg



Teplotní odolnost: do 70° C



Zkoušeno dle normy EN 1253



Karton/paleta:
8/192 ks
4/168 ks varianty C, C1, S, S1



Průtok: 30-49 l/min



VYSVĚTLIVKY

C
keramika (dlažba)
125 mm

C1
keramika (dlažba)
150 mm

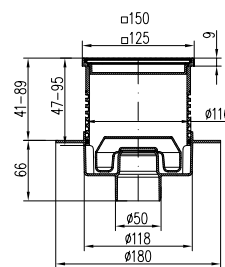
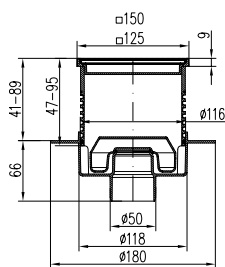
S
nerezová ocel
125 mm

S1
nerezová ocel
150 mm

X
plovák NEPTUN

N
nerez rámeček

L
límec



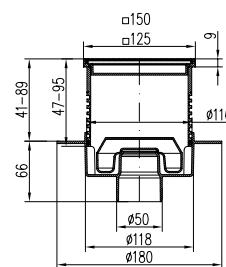
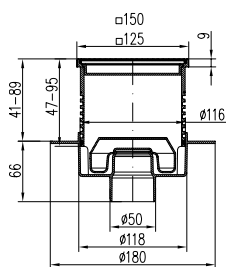
Rozměr mřížky	Nerez rámeček	Hmotnost [kg/ks]	Obj. číslo
125 x 1,5 mm	-	0,57	420 X L
125 x 1,5 mm	✓	0,84	420 N X L
125 x 5,0 mm	✓	0,92	1420 N X L
150 x 5,0 mm	✓	1,28	2420 N X L
150 x 2,0 mm	-	0,79	3420 X L
150 x 2,0 mm	✓	0,87	3420 N X L

Rozměr mřížky	Nerez rámeček	Hmotnost [kg/ks]	Obj. číslo
125 x 1,5 mm	-	0,57	L1 420 X L
125 x 1,5 mm	✓	0,62	L1 420 N X L
125 x 5,0 mm	✓	0,92	L 420 N X L
150 x 5,0 mm	✓	1,20	L2 420 N X L
150 x 2,0 mm	-	0,76	L3 420 X L
150 x 2,0 mm	✓	0,79	L3 420 N X L

Podlahové vpusti s plovákem NEPTUN D50

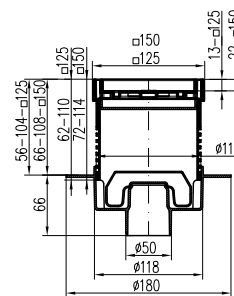

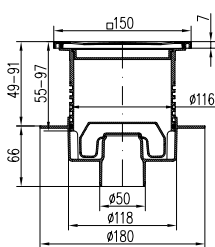


spodní s plastovým/nerezovým rámečkem, límcem



Rozměr mřížky	Nerez rámeček	Hmotnost [kg/ks]	Obj. číslo
125 x 1,5 mm	-	0,57	F1 420 X L
125 x 1,5 mm	✓	0,62	F1 420 N X L
125 x 5,0 mm	✓	0,92	F 420 N X L
150 x 5,0 mm	✓	1,20	F2 420 N X L
150 x 2,0 mm	-	0,76	F3 420 X L
150 x 2,0 mm	✓	0,79	F3 420 N X L

Rozměr mřížky	Nerez rámeček	Hmotnost [kg/ks]	Obj. číslo
125 x 1,5 mm	-	0,57	G1 420 X L
125 x 1,5 mm	✓	0,62	G1 420 N X L
125 x 5,0 mm	✓	0,92	G 420 N X L
150 x 5,0 mm	✓	1,20	G2 420 N X L
150 x 2,0 mm	-	0,76	G3 420 X L
150 x 2,0 mm	✓	0,79	G3 420 N X L



Rozměr mřížky	Nerez rámeček	Hmotnost [kg/ks]	Obj. číslo
150 x 1,5 mm	✓	0,70	440 X L

Rozměr mřížky	Nerez rámeček	Hmotnost [kg/ks]	Obj. číslo
125 x 1,5 mm	✓	0,57	C 420 X L
125 x 1,5 mm	✓	0,73	S 420 X L
150 x 1,5 mm	✓	0,72	C1 420 X L
150 x 1,5 mm	✓	0,91	S1 420 X L

Podlahové vpusti s plovákem NEPTUN D50



boční s plastovým/nerezovým rámečkem, límcem



Obsahuje plovák NEPTUN pro vnitřní použití



Vyrobeno z PP, PS



Vyrobeno z nerez oceli DIN 1.4301



Třída zatížení K3 – 300 kg



Teplotní odolnost: do 70° C



Zkoušeno dle normy EN 1253



Karton/paleta:
8/192 ks
4/168 ks varianty C, C1, S, S1



Průtok: 30-49 l/min



VYSVĚTLIVKY

C
keramika (dlažba)
125 mm

C1
keramika (dlažba)
150 mm

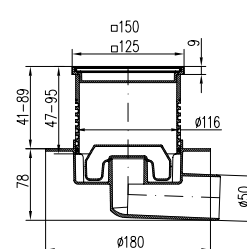
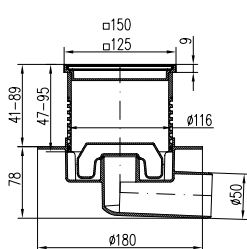
S
nerezová ocel
125 mm

S1
nerezová ocel
150 mm

X
plovák NEPTUN

N
nerez rámeček

L
límeč



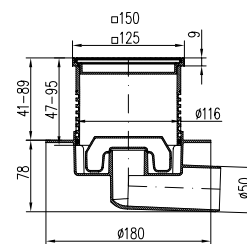
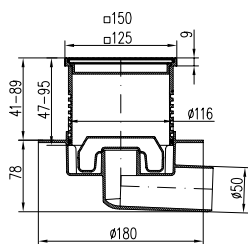
Rozměr mřížky	Nerez rámeček	Hmotnost [kg/ks]	Obj. číslo
125 x 1,5 mm	-	0,58	425 X L
125 x 1,5 mm	✓	0,60	425 N X L
125 x 5,0 mm	✓	0,90	1425 N X L
150 x 5,0 mm	✓	1,18	2425 N X L
150 x 2,0 mm	-	0,74	3425 X L
150 x 2,0 mm	✓	0,77	3425 N X L

Rozměr mřížky	Nerez rámeček	Hmotnost [kg/ks]	Obj. číslo
125 x 1,5 mm	-	0,58	L1 425 X L
125 x 1,5 mm	✓	0,60	L1 425 N X L
125 x 5,0 mm	✓	0,90	L 425 N X L
150 x 5,0 mm	✓	1,18	L2 425 N X L
150 x 2,0 mm	-	0,74	L3 425 X L
150 x 2,0 mm	✓	0,77	L3 425 N X L

Podlahové vpusti s plovákem NEPTUN D50

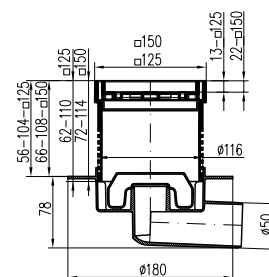
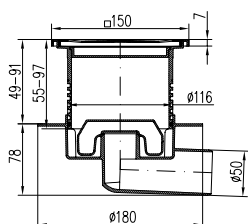


boční s plastovým/nerezovým rámečkem, límcem



Rozměr mřížky	Nerez rámeček	Hmotnost [kg/ks]	Obj. číslo
125 x 1,5 mm	-	0,58	F1 425 X L
125 x 1,5 mm	✓	0,60	F1 425 N X L
125 x 5,0 mm	✓	0,90	F 425 N X L
150 x 5,0 mm	✓	1,18	F2 425 N X L
150 x 2,0 mm	-	0,74	F3 425 X L
150 x 2,0 mm	✓	0,77	F3 425 N X L

Rozměr mřížky	Nerez rámeček	Hmotnost [kg/ks]	Obj. číslo
125 x 1,5 mm	-	0,58	G1 425 X L
125 x 1,5 mm	✓	0,60	G1 425 N X L
125 x 5,0 mm	✓	0,90	G 425 N X L
150 x 5,0 mm	✓	1,18	G2 425 N X L
150 x 2,0 mm	-	0,74	G3 425 X L
150 x 2,0 mm	✓	0,77	G3 425 N X L



Rozměr mřížky	Nerez rámeček	Hmotnost [kg/ks]	Obj. číslo
150 x 1,5 mm	✓	0,71	445 X L

Rozměr mřížky	Nerez rámeček	Hmotnost [kg/ks]	Obj. číslo
125 x 1,5 mm	✓	0,61	C 425 X L
125 x 1,5 mm	✓	0,75	S 425 X L
150 x 1,5 mm	✓	0,72	C1 425 X L
150 x 1,5 mm	✓	0,91	S1 425 X L

Podlahové vpusti s plovákem NEPTUN D110



spodní s plastovým/nerezovým rámečkem



Obsahuje plovák NEPTUN pro vnitřní použití



Černé provedení obsahuje nerezovou mřížku opatřenou termosetickou barvou



Zkoušeno dle normy EN 1253



Vyrobena z PP, PS



Třída zatížení K3 – 300 kg



Karton/paleta: 12/648 ks 9/486 ks varianty C, C1, S, S1



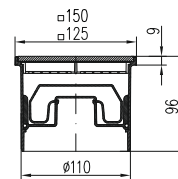
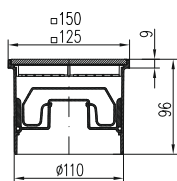
Vyrobena z nerez oceli DIN 1.4301



Teplotní odolnost: do 70° C

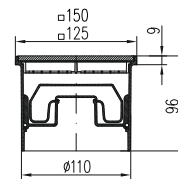
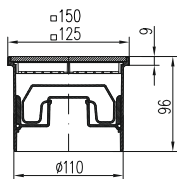


Průtok: 30 l/min



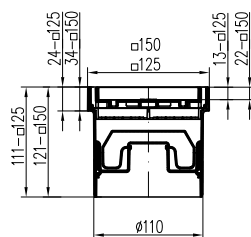
Rozměr mřížky	Nerez rámeček	Hmotnost [kg/ks]	Obj. číslo černá	Obj. číslo
125 x 1,5 mm	-	0,35	394 X C	394 X
125 x 1,5 mm	✓	0,36		394 N X
125 x 5,0 mm	✓	0,67		1394 N X
150 x 5,0 mm	✓	0,86		2394 N X
150 x 2,0 mm	-	0,47	3394 X C	3394 X
150 x 2,0 mm	✓	0,49		3394 N X

Rozměr mřížky	Nerez rámeček	Hmotnost [kg/ks]	Obj. číslo černá	Obj. číslo
125 x 1,5 mm	-	0,36	L1 394 X C	L1 394 X
125 x 1,5 mm	✓	0,37		L1 394 N X
125 x 5,0 mm	✓	0,67		L 394 N X
150 x 5,0 mm	✓	0,87		L2 394 N X
150 x 2,0 mm	-	0,47	L3 394 X C	L3 394 X
150 x 2,0 mm	✓	0,50		L3 394 N X



Rozměr mřížky	Nerez rámeček	Hmotnost [kg/ks]	Obj. číslo černá	Obj. číslo
125 x 1,5 mm	-	0,36	F1 394 X C	F1 394 X
125 x 1,5 mm	✓	0,37		F1 394 N X
125 x 5,0 mm	✓	0,67		F 394 N X
150 x 5,0 mm	✓	0,87		F2 394 N X
150 x 2,0 mm	-	0,47	F3 394 X C	F3 394 X
150 x 2,0 mm	✓	0,50		F3 394 N X

Rozměr mřížky	Nerez rámeček	Hmotnost [kg/ks]	Obj. číslo černá	Obj. číslo
125 x 1,5 mm	-	0,36	G1 394 X C	G1 394 X
125 x 1,5 mm	✓	0,37		G1 394 N X
125 x 5,0 mm	✓	0,67		G 394 N X
150 x 5,0 mm	✓	0,87		G2 394 N X
150 x 2,0 mm	-	0,47	G3 394 X C	G3 394 X
150 x 2,0 mm	✓	0,50		G3 394 N X



Rozměr mřížky	Nerez rámeček	Hmotnost [kg/ks]	Obj. číslo
125 x 1,5 mm	✓	0,37	C 394 X
125 x 1,5 mm	✓	0,49	S 394 X
150 x 1,5 mm	✓	0,51	C1 394 X
150 x 1,5 mm	✓	0,67	S1 394 X

VYSVĚTLIVKY

C keramika (dlažba) 125 mm	C1 keramika (dlažba) 150 mm
S nerezová ocel 125 mm	S1 nerezová ocel 150 mm
*** C černé provedení	N nerez rámeček
X plovák NEPTUN	



Ceramics

Podlahové vpusti s plovákem NEPTUN D50/75



spodní s plastovým/nerezovým rámečkem

NOVINKA

Obsahuje plovák NEPTUN pro vnitřní použití

Černé provedení obsahuje nerezovou mřížku opatřenou termosetickou barvou

Zkoušeno dle normy EN 1253

Vyrobeno z PP, PS

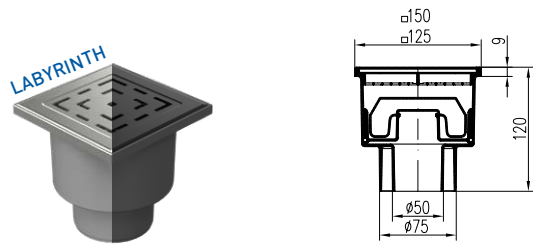
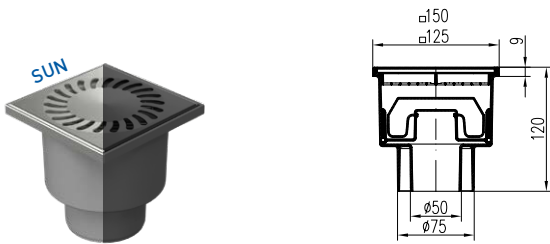
Třída zatížení K3 – 300 kg

Karton/paleta: 12/648 ks 9/486 ks varianty C, C1, S, S1

Vyrobeno z nerez oceli DIN 1.4301

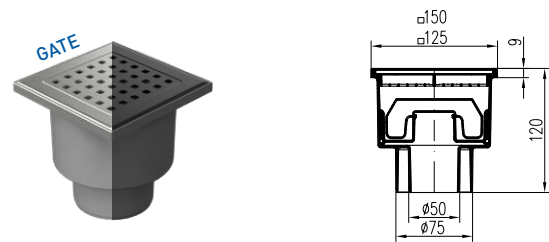
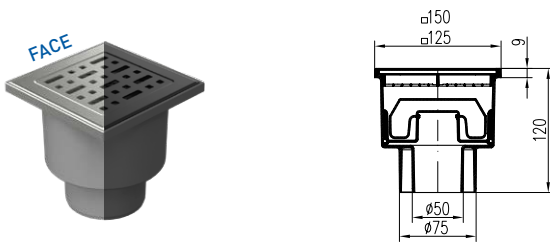
Teplotní odolnost: do 70° C

Průtok: 30 l/min



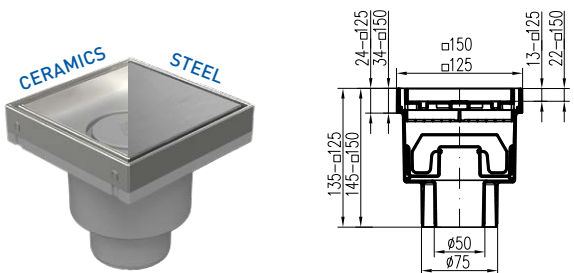
Rozměr mřížky	Nerez rámeček	Hmotnost [kg/ks]	Obj. číslo černá	Obj. číslo
125 x 1,5 mm	-	0,35	399 X C	399 X
125 x 1,5 mm	✓	0,37		399 N X
125 x 5,0 mm	✓	0,70		1399 N X
150 x 5,0 mm	✓	0,90		2399 N X
150 x 2,0 mm	-	0,49	3399 X C	3399 X
150 x 2,0 mm	✓	0,52		3399 N X

Rozměr mřížky	Nerez rámeček	Hmotnost [kg/ks]	Obj. číslo černá	Obj. číslo
125 x 1,5 mm	-	0,35	L1 399 X C	L1 399 X
125 x 1,5 mm	✓	0,37		L1 399 N X
125 x 5,0 mm	✓	0,70		L 399 N X
150 x 5,0 mm	✓	0,90		L2 399 N X
150 x 2,0 mm	-	0,49	L3 399 X C	L3 399 X
150 x 2,0 mm	✓	0,52		L3 399 N X



Rozměr mřížky	Nerez rámeček	Hmotnost [kg/ks]	Obj. číslo černá	Obj. číslo
125 x 1,5 mm	-	0,35	F1 399 X C	F1 399 X
125 x 1,5 mm	✓	0,37		F1 399 N X
125 x 5,0 mm	✓	0,70		F 399 N X
150 x 5,0 mm	✓	0,90		F2 399 N X
150 x 2,0 mm	-	0,49	F3 399 X C	F3 399 X
150 x 2,0 mm	✓	0,52		F3 399 N X


Rozměr mřížky	Nerez rámeček	Hmotnost [kg/ks]	Obj. číslo černá	Obj. číslo
125 x 1,5 mm	-	0,35	G1 399 X C	G1 399 X
125 x 1,5 mm	✓	0,37		G1 399 N X
125 x 5,0 mm	✓	0,70		G 399 N X
150 x 5,0 mm	✓	0,90		G2 399 N X
150 x 2,0 mm	-	0,49	G3 399 X C	G3 399 X
150 x 2,0 mm	✓	0,52		G3 399 N X



Rozměr mřížky	Nerez rámeček	Hmotnost [kg/ks]	Obj. číslo
125 x 1,5 mm	✓	0,37	C 399 X
125 x 1,5 mm	✓	0,49	S 399 X
150 x 1,5 mm	✓	0,51	C1 399 X
150 x 1,5 mm	✓	0,67	S1 399 X

VYSVĚTLIVKY

C keramika (dlažba) 125 mm	C1 keramika (dlažba) 150 mm
S nerezová ocel 125 mm	S1 nerezová ocel 150 mm
*** C černé provedení	N nerez rámeček
X plovák NEPTUN	



Steel

Podlahové vpusti s plovákem NEPTUN D50/75



boční s plastovým/nerezovým rámečkem, límcem/nerez přírubou



Obsahuje plovák NEPTUN pro vnitřní použití



Vyrobeno z PP, PS



Vyrobeno z nerez oceli DIN 1.4301



Černé provedení obsahuje nerezovou mřížku opatřenou termosetickou barvou



Třída zatížení K3 – 300 kg



Teplotní odolnost: do 70° C



Zkoušeno dle normy EN 1253



Karton/paleta:
5/120 ks

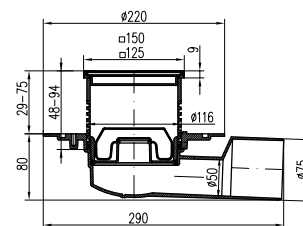
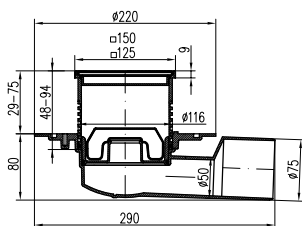


Průtok: 30-44 l/min



VYSVĚTLIVKY

C keramika (dlažba) 125 mm	C1 keramika (dlažba) 150 mm	S nerezová ocel 125 mm	S1 nerezová ocel 150 mm	X plovák NEPTUN
A bez nerez příruby	B s nerez přírubou	*** C černé provedení	N nerez rámeček	



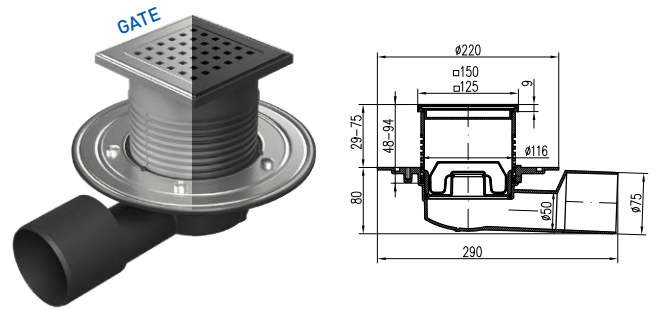
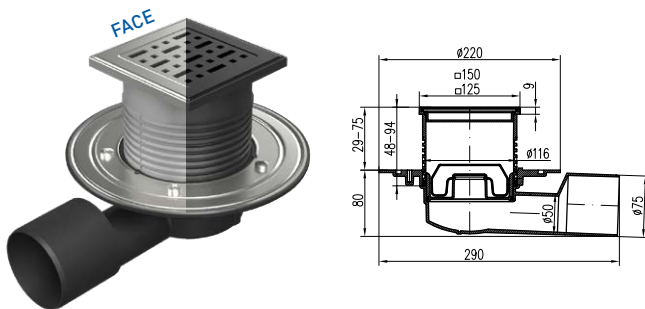
Rozměr mřížky	Nerez rámeček	Nerez příruba	Hmotnost [kg/ks]	Obj. číslo černá	Obj. číslo
125 x 1,5 mm	-	-	0,86	388 A X C	388 A X
125 x 1,5 mm	-	✓	1,08	388 B X C	388 B X
125 x 1,5 mm	✓	-	0,90		388 N A X
125 x 1,5 mm	✓	✓	1,11		388 N B X
125 x 5,0 mm	✓	-	1,20		1388 N B X
125 x 5,0 mm	✓	✓	1,41		1388 N B X
150 x 5,0 mm	✓	-	1,48		2388 N A X
150 x 5,0 mm	✓	✓	1,69		2388 N B X
150 x 2,0 mm	-	-	1,02	3388 A X C	3388 A X
150 x 2,0 mm	-	✓	1,23	3388 B X C	3388 B X
150 x 2,0 mm	✓	-	1,05		3388 N A X
150 x 2,0 mm	✓	✓	1,26		3388 N B X

Rozměr mřížky	Nerez rámeček	Nerez příruba	Hmotnost [kg/ks]	Obj. číslo černá	Obj. číslo
125 x 1,5 mm	-	-	0,86	L1 388 A X C	L1 388 A X
125 x 1,5 mm	-	✓	1,08	L1 388 B X C	L1 388 B X
125 x 1,5 mm	✓	-	0,90		L1 388 N A X
125 x 1,5 mm	✓	✓	1,11		L1 388 N B X
125 x 5,0 mm	✓	-	1,20		L 388 N A X
125 x 5,0 mm	✓	✓	1,41		L 388 N B X
150 x 5,0 mm	✓	-	1,48		L2 388 N A X
150 x 5,0 mm	✓	✓	1,69		L2 388 N B X
150 x 2,0 mm	-	-	1,02	L3 388 A X C	L3 388 A X
150 x 2,0 mm	-	✓	1,23	L3 388 B X C	L3 388 B X
150 x 2,0 mm	✓	-	1,05		L3 388 N A X
150 x 2,0 mm	✓	✓	1,26		L3 388 N B X

Podlahové vpusti s plovákem NEPTUN D50/75

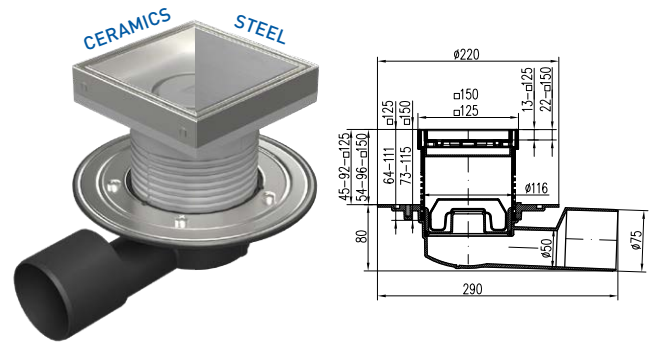
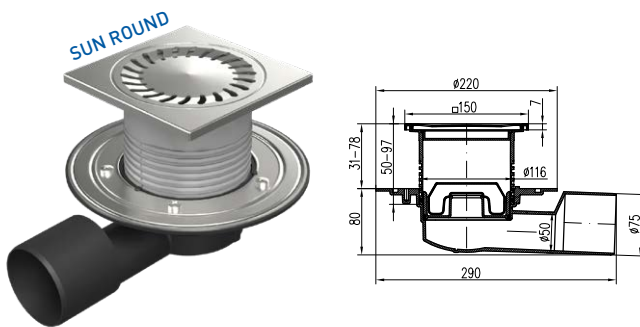


boční s plastovým/nerezovým rámečkem, límcem/nerez přírubou



Rozměr mřížky	Nerez rámeček	Nerez příruba	Hmotnost [kg/ks]	Obj. číslo černá	Obj. číslo
125 x 1,5 mm	-	-	0,86	F1 388 A X C	F1 388 A X
125 x 1,5 mm	-	✓	1,08	F1 388 B X C	F1 388 B X
125 x 1,5 mm	✓	-	0,90		F1 388 N A X
125 x 1,5 mm	✓	✓	1,11		F1 388 N B X
125 x 5,0 mm	✓	-	1,20		F 388 N A X
125 x 5,0 mm	✓	✓	1,41		F 388 N B X
150 x 5,0 mm	✓	-	1,48		F2 388 N A X
150 x 5,0 mm	✓	✓	1,69		F2 388 N B X
150 x 2,0 mm	-	-	1,02	F3 388 A X C	F3 388 A X
150 x 2,0 mm	-	✓	1,23	F3 388 B X C	F3 388 B X
150 x 2,0 mm	✓	-	1,05		F3 388 N A X
150 x 2,0 mm	✓	✓	1,26		F3 388 N B X

Rozměr mřížky	Nerez rámeček	Nerez příruba	Hmotnost [kg/ks]	Obj. číslo černá	Obj. číslo
125 x 1,5 mm	-	-	0,86	G1 388 A X C	G1 388 A X
125 x 1,5 mm	-	✓	1,08	G1 388 B X C	G1 388 B X
125 x 1,5 mm	✓	-	0,90		G1 388 N A X
125 x 1,5 mm	✓	✓	1,11		G1 388 N B X
125 x 5,0 mm	✓	-	1,20		G 388 N A X
125 x 5,0 mm	✓	✓	1,41		G 388 N B X
150 x 5,0 mm	✓	-	1,48		G2 388 N A X
150 x 5,0 mm	✓	✓	1,69		G2 388 N B X
150 x 2,0 mm	-	-	1,02	G3 388 A X C	G3 388 A X
150 x 2,0 mm	-	✓	1,23	G3 388 B X C	G3 388 B X
150 x 2,0 mm	✓	-	1,05		G3 388 N A X
150 x 2,0 mm	✓	✓	1,26		G3 388 N B X



Rozměr mřížky	Nerez rámeček	Nerez příruba	Hmotnost [kg/ks]	Obj. číslo
150 x 1,5 mm	✓	-	0,92	388 E X
150 x 1,5 mm	✓	✓	1,14	388 F X

Rozměr mřížky	Nerez rámeček	Nerez příruba	Hmotnost [kg/ks]	Obj. číslo
125 x 1,5 mm	✓	-	1,85	C 388 A X
125 x 1,5 mm	✓	✓	1,06	C 388 B X
125 x 1,5 mm	✓	-	1,01	S 388 A X
125 x 1,5 mm	✓	✓	1,22	S 388 B X
150 x 1,5 mm	✓	-	0,99	C1 388 A X
150 x 1,5 mm	✓	✓	1,21	C1 388 B X
150 x 1,5 mm	✓	-	1,17	S1 388 A X
150 x 1,5 mm	✓	✓	1,39	S1 388 B X

Podlahové vpusti s plovákem NEPTUN D50/75



průběžné s plastovým/nerezovým rámečkem, límcem/nerez přírubou

Obsahuje plovák NEPTUN pro vnitřní použití

Vyrobeno z PP, PS

Vyrobeno z nerez oceli DIN 1.4301

Černé provedení obsahuje nerezovou mřížku opatřenou termosetickou barvou

Třída zatížení K3 – 300 kg

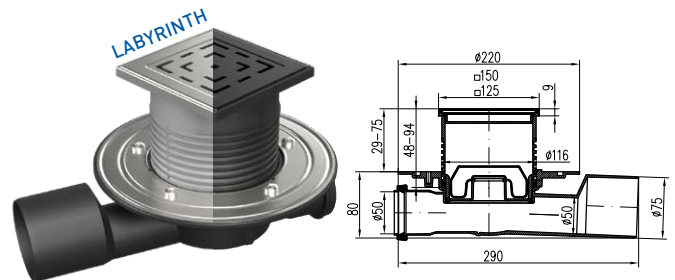
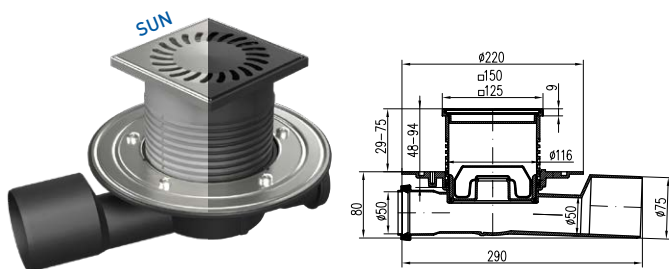
Teplotní odolnost: do 70° C

Zkoušeno dle normy EN 1253

Karton/paleta: 5/120 ks

Průtok: 30-44 l/min

VYSVĚTLIVKY	C keramika (dlažba) 125 mm	C1 keramika (dlažba) 150 mm	S nerezová ocel 125 mm	S1 nerezová ocel 150 mm	X plovák NEPTUN
	A bez nerez příruby	B s nerez přírubou	*** C černé provedení	N nerez rámeček	



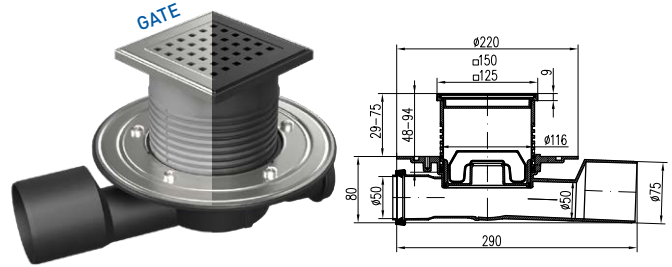
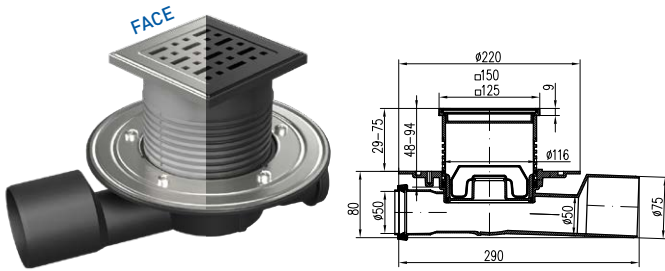
Rozměr mřížky	Nerez rámeček	Nerez příruba	Hmotnost [kg/ks]	Obj. číslo černá	Obj. číslo
125 x 1,5 mm	-	-	0,88	427 A X C	427 A X
125 x 1,5 mm	-	✓	1,09	427 B X C	427 B X
125 x 1,5 mm	✓	-	0,92		427 N A X
125 x 1,5 mm	✓	✓	1,14		427 N B X
125 x 5,0 mm	✓	-	1,22		1427 N B X
125 x 5,0 mm	✓	✓	1,44		1427 N B X
150 x 5,0 mm	✓	-	1,48		2427 N A X
150 x 5,0 mm	✓	✓	1,69		2427 N B X
150 x 2,0 mm	-	-	1,04	3427 A X C	3427 A X
150 x 2,0 mm	-	✓	1,26	3427 B X C	3427 B X
150 x 2,0 mm	✓	-	1,07		3427 N A X
150 x 2,0 mm	✓	✓	1,29		3427 N B X

Rozměr mřížky	Nerez rámeček	Nerez příruba	Hmotnost [kg/ks]	Obj. číslo černá	Obj. číslo
125 x 1,5 mm	-	-	0,88	L1 427 A X C	L1 427 A X
125 x 1,5 mm	-	✓	1,09	L1 427 B X C	L1 427 B X
125 x 1,5 mm	✓	-	0,92		L1 427 N A X
125 x 1,5 mm	✓	✓	1,14		L1 427 N B X
125 x 5,0 mm	✓	-	1,22		L 427 N A X
125 x 5,0 mm	✓	✓	1,44		L 427 N B X
150 x 5,0 mm	✓	-	1,48		L2 427 N A X
150 x 5,0 mm	✓	✓	1,69		L2 427 N B X
150 x 2,0 mm	-	-	1,04	L3 427 A X C	L3 427 A X
150 x 2,0 mm	-	✓	1,26	L3 427 B X C	L3 427 B X
150 x 2,0 mm	✓	-	1,07		L3 427 N A X
150 x 2,0 mm	✓	✓	1,29		L3 427 N B X

Podlahové vpusti s plovákem NEPTUN D50/75

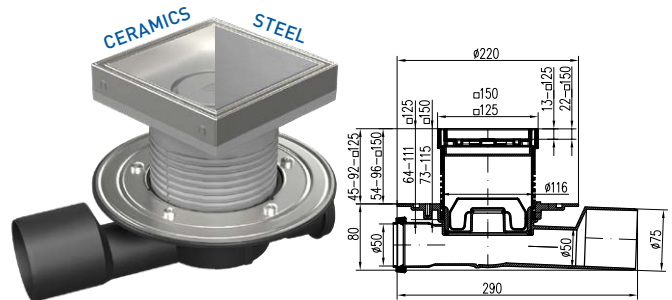
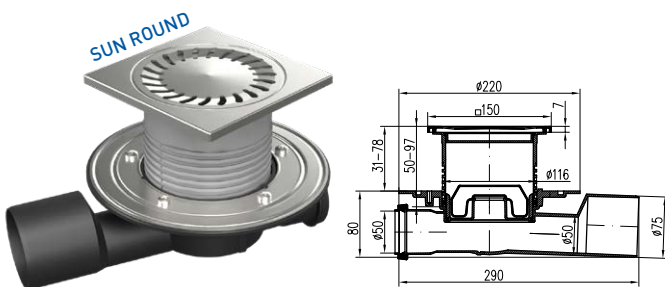


průběžné s plastovým/nerezovým rámečkem, límcem/nerez přírubou



Rozměr mřížky	Nerez rámeček	Nerez příruba	Hmotnost [kg/ks]	Obj. číslo černá	Obj. číslo
125 x 1,5 mm	-	-	0,88	F1 427 A X C	F1 427 A X
125 x 1,5 mm	-	✓	1,09	F1 427 B X C	F1 427 B X
125 x 1,5 mm	✓	-	0,92		F1 427 N A X
125 x 1,5 mm	✓	✓	1,14		F1 427 N B X
125 x 5,0 mm	✓	-	1,22		F 427 N A X
125 x 5,0 mm	✓	✓	1,44		F 427 N B X
150 x 5,0 mm	✓	-	1,48		F2 427 N A X
150 x 5,0 mm	✓	✓	1,69		F2 427 N B X
150 x 2,0 mm	-	-	1,04	F3 427 A X C	F3 427 A X
150 x 2,0 mm	-	✓	1,26	F3 427 B X C	F3 427 B X
150 x 2,0 mm	✓	-	1,07		F3 427 N A X
150 x 2,0 mm	✓	✓	1,29		F3 427 N B X

Rozměr mřížky	Nerez rámeček	Nerez příruba	Hmotnost [kg/ks]	Obj. číslo černá	Obj. číslo
125 x 1,5 mm	-	-	0,88	G1 427 A X C	G1 427 A X
125 x 1,5 mm	-	✓	1,09	G1 427 B X C	G1 427 B X
125 x 1,5 mm	✓	-	0,92		G1 427 N A X
125 x 1,5 mm	✓	✓	1,14		G1 427 N B X
125 x 5,0 mm	✓	-	1,22		G 427 N A X
125 x 5,0 mm	✓	✓	1,44		G 427 N B X
150 x 5,0 mm	✓	-	1,48		G2 427 N A X
150 x 5,0 mm	✓	✓	1,69		G2 427 N B X
150 x 2,0 mm	-	-	1,04	G3 427 A X C	G3 427 A X
150 x 2,0 mm	-	✓	1,26	G3 427 B X C	G3 427 B X
150 x 2,0 mm	✓	-	1,07		G3 427 N A X
150 x 2,0 mm	✓	✓	1,29		G3 427 N B X



Rozměr mřížky	Nerez rámeček	Nerez příruba	Hmotnost [kg/ks]	Obj. číslo
150 x 1,5 mm	✓	-	0,94	447 A X
150 x 1,5 mm	✓	✓	1,16	447 B X

Rozměr mřížky	Nerez rámeček	Nerez příruba	Hmotnost [kg/ks]	Obj. číslo
125 x 1,5 mm	✓	-	0,87	C 427 A X
125 x 1,5 mm	✓	✓	1,08	C 427 B X
125 x 1,5 mm	✓	-	1,02	S 427 A X
125 x 1,5 mm	✓	✓	1,24	S 427 B X
150 x 1,5 mm	✓	-	0,97	C1 427 A X
150 x 1,5 mm	✓	✓	1,19	C1 427 B X
150 x 1,5 mm	✓	-	1,16	S1 427 A X
150 x 1,5 mm	✓	✓	1,38	S1 427 B X

Podlahové vpusti D40

boční s plastovým/nerezovým rámečkem, límcem/nerez přírubou

Obsahuje suchou klapku pro venkovní použití a vodní hladinu pro vnitřní použití

Vyrobeno z PP, PS

Vyrobeno z nerez oceli DIN 1.4301

Černé provedení obsahuje nerezovou mřížku opatřenou termosetickou barvou

Třída zatížení K3 – 300 kg

Teplotní odolnost: do 90° C

Zkoušeno dle normy EN 1253

Karton/paleta: 8/160 ks

Průtok (suchá klapka): 56-70 l/min
Průtok (vodní hladina): 26-32 l/min



VYSVĚTLIVKY

C
keramika (dlažba)
125 mm

C1
keramika (dlažba)
150 mm

S
nerezová ocel
125 mm

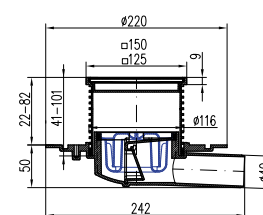
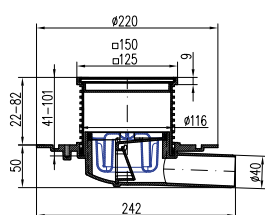
S1
nerezová ocel
150 mm

A
bez nerez příruby

B
s nerez přírubou

***** C**
černé provedení

N
nerez rámeček



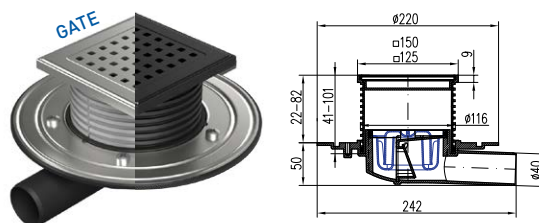
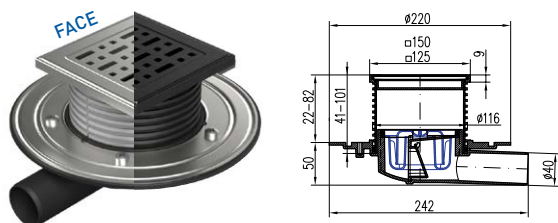
Rozměr mřížky	Nerez rámeček	Nerez příruba	Hmotnost [kg/ks]	Obj. číslo černá	Obj. číslo
125 x 1,5 mm	-	-	0,77	382 A C	382 A
125 x 1,5 mm	-	✓	1,04	382 B C	382 B
125 x 1,5 mm	✓	-	0,79		382 N A
125 x 1,5 mm	✓	✓	0,97		382 N B
125 x 5,0 mm	✓	-	1,13		1382 N A
125 x 5,0 mm	✓	✓	1,31		1382 N B
150 x 5,0 mm	✓	-	1,48		2382 N A
150 x 5,0 mm	✓	✓	1,69		2382 N B
150 x 2,0 mm	-	-	0,91	3382 A C	3382 A
150 x 2,0 mm	-	✓	1,09	3382 B C	3382 B
150 x 2,0 mm	✓	-	0,94		3382 N A
150 x 2,0 mm	✓	✓	1,12		3382 N B

Rozměr mřížky	Nerez rámeček	Nerez příruba	Hmotnost [kg/ks]	Obj. číslo černá	Obj. číslo
125 x 1,5 mm	-	-	0,8	L1 382 A C	L1 382 A
125 x 1,5 mm	-	✓	0,98	L1 382 B C	L1 382 B
125 x 1,5 mm	✓	-	0,83		L1 382 N A
125 x 1,5 mm	✓	✓	1,01		L1 382 N B
125 x 5,0 mm	✓	-	1,13		L 382 N A
125 x 5,0 mm	✓	✓	1,31		L 382 N B
150 x 5,0 mm	✓	-	1,48		L2 382 N A
150 x 5,0 mm	✓	✓	1,69		L2 382 N B
150 x 2,0 mm	-	-	0,95	L3 382 A C	L3 382 A
150 x 2,0 mm	-	✓	1,13	L3 382 B C	L3 382 B
150 x 2,0 mm	✓	-	0,98		L3 382 N A
150 x 2,0 mm	✓	✓	1,16		L3 382 N B

Podlahové vpusti D40

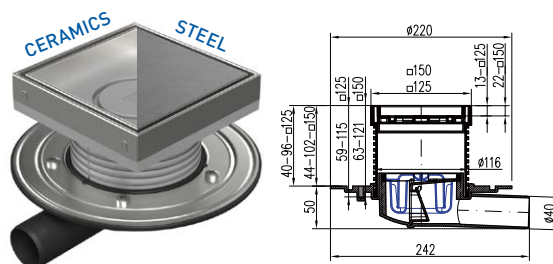
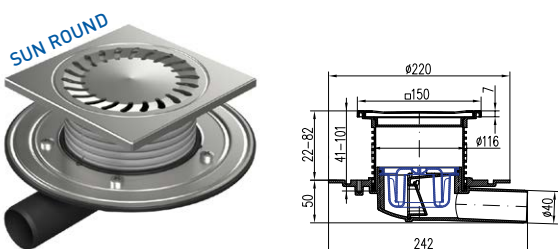


boční s plastovým/nerezovým rámečkem, límcem/nerez přírubou



Rozměr mřížky	Nerez rámeček	Nerez příruba	Hmotnost [kg/ks]	Obj. číslo černá	Obj. číslo
125 x 1,5 mm	-	-	0,80	F1 382 A C	F1 382 A
125 x 1,5 mm	-	✓	0,98	F1 382 B C	F1 382 B
125 x 1,5 mm	✓	-	0,83		F1 382 N A
125 x 1,5 mm	✓	✓	1,01		F1 382 N B
125 x 5,0 mm	✓	-	1,13		F 382 N A
125 x 5,0 mm	✓	✓	1,31		F 382 N B
150 x 5,0 mm	✓	-	1,48		F2 382 N A
150 x 5,0 mm	✓	✓	1,69		F2 382 N B
150 x 2,0 mm	-	-	0,95	F3 382 A C	F3 382 A
150 x 2,0 mm	-	✓	1,13	F3 382 B C	F3 382 B
150 x 2,0 mm	✓	-	0,98		F3 382 N A
150 x 2,0 mm	✓	✓	1,16		F3 382 N B

Rozměr mřížky	Nerez rámeček	Nerez příruba	Hmotnost [kg/ks]	Obj. číslo černá	Obj. číslo
125 x 1,5 mm	-	-	0,80	G1 382 A C	G1 382 A
125 x 1,5 mm	-	✓	0,98	G1 382 B C	G1 382 B
125 x 1,5 mm	✓	-	0,83		G1 382 N A
125 x 1,5 mm	✓	✓	1,01		G1 382 N B
125 x 5,0 mm	✓	-	1,13		G 382 N A
125 x 5,0 mm	✓	✓	1,31		G 382 N B
150 x 5,0 mm	✓	-	1,48		G2 382 N A
150 x 5,0 mm	✓	✓	1,69		G2 382 N B
150 x 2,0 mm	-	-	0,95	G3 382 A C	G3 382 A
150 x 2,0 mm	-	✓	1,13	G3 382 B C	G3 382 B
150 x 2,0 mm	✓	-	0,98		G3 382 N A
150 x 2,0 mm	✓	✓	1,16		G3 382 N B



Rozměr mřížky	Nerez rámeček	Nerez příruba	Hmotnost [kg/ks]	Obj. číslo
150 x 1,5 mm	✓	-	1,25	382 E
150 x 1,5 mm	✓	✓	1,46	382 F

Rozměr mřížky	Nerez rámeček	Nerez příruba	Hmotnost [kg/ks]	Obj. číslo
125 x 1,5 mm	✓	-	0,82	C 382 A
125 x 1,5 mm	✓	✓	1,09	C 382 B
125 x 1,5 mm	✓	-	0,98	S 382 A
125 x 1,5 mm	✓	✓	1,19	S 382 B
150 x 1,5 mm	✓	-	0,93	C1 382 A
150 x 1,5 mm	✓	✓	1,15	C1 382 B
150 x 1,5 mm	✓	-	1,12	S1 382 A
150 x 1,5 mm	✓	✓	1,33	S1 382 B

Podlahové vpusti D50

boční s plastovým/nerezovým rámečkem, límcem/nerez přírubou



Obsahuje suchou klapku pro venkovní použití a vodní hladinu pro vnitřní použití



Vyrobeno z PP, PS



Vyrobeno z nerez oceli DIN 1.4301



Černé provedení obsahuje nerezovou mřížku opatřenou termosetickou barvou



Třída zatížení K3 – 300 kg



Teplotní odolnost: do 90° C



Zkoušeno dle normy EN 1253



Karton/paleta:
8/160 ks
4/120 ks varianty C, C1, S, S1

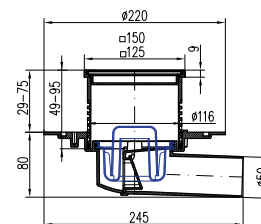
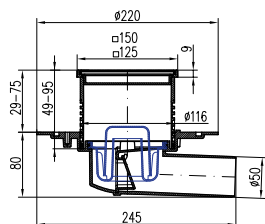


Průtok (suchá klapka): 68-82 l/min
Průtok (vodní hladina): 30-37 l/min



VYSVĚTLIVKY

C keramika (dlažba) 125 mm	C1 keramika (dlažba) 150 mm	S nerezová ocel 125 mm	S1 nerezová ocel 150 mm
A bez nerez příruby	B s nerez přírubou	*** C černé provedení	N nerez rámeček



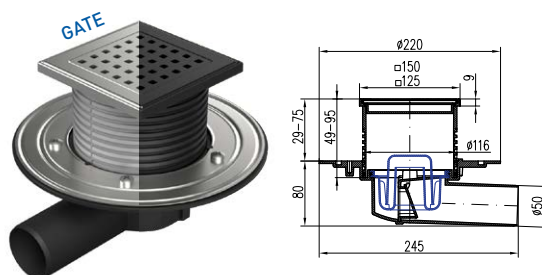
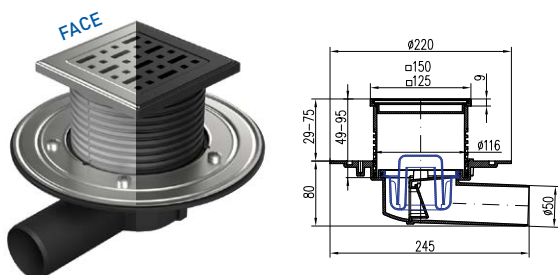
Rozměr mřížky	Nerez rámeček	Nerez příruba	Hmotnost [kg/ks]	Obj. číslo černá	Obj. číslo
125 x 1,5 mm	-	-	0,87	381 A C	381 A
125 x 1,5 mm	-	✓	1,14	381 B C	381 B
125 x 1,5 mm	✓	-	0,93		381 N A
125 x 1,5 mm	✓	✓	1,13		381 N B
125 x 5,0 mm	✓	-	1,23		1381 N A
125 x 5,0 mm	✓	✓	1,43		1381 N B
150 x 5,0 mm	✓	-	1,48		2381 N A
150 x 5,0 mm	✓	✓	1,69		2381 N B
150 x 2,0 mm	-	-	1,05	3381 A C	3381 A
150 x 2,0 mm	-	✓	1,25	3381 B C	3381 B
150 x 2,0 mm	✓	-	1,08		3381 N A
150 x 2,0 mm	✓	✓	1,28		3381 N B

Rozměr mřížky	Nerez rámeček	Nerez příruba	Hmotnost [kg/ks]	Obj. číslo černá	Obj. číslo
125 x 1,5 mm	-	-	0,91	L1 381 A C	L1 381 A
125 x 1,5 mm	-	✓	1,12	L1 381 B C	L1 381 B
125 x 1,5 mm	✓	-	0,93		L1 381 N A
125 x 1,5 mm	✓	✓	1,13		L1 381 N B
125 x 5,0 mm	✓	-	1,23		L 381 N A
125 x 5,0 mm	✓	✓	1,43		L 381 N B
150 x 5,0 mm	✓	-	1,48		L2 381 N A
150 x 5,0 mm	✓	✓	1,69		L2 381 N B
150 x 2,0 mm	-	-	1,05	L3 381 A C	L3 381 A
150 x 2,0 mm	-	✓	1,25	L3 381 B C	L3 381 B
150 x 2,0 mm	✓	-	1,08		L3 381 N A
150 x 2,0 mm	✓	✓	1,28		L3 381 N B

Podlahové vpusti D50

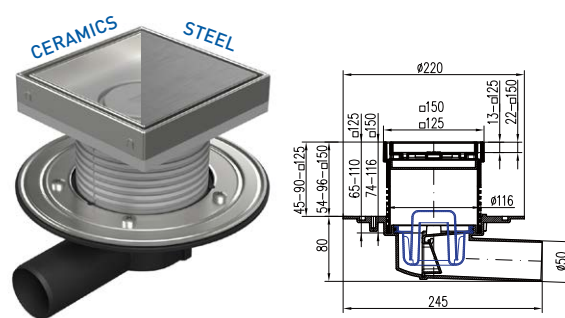
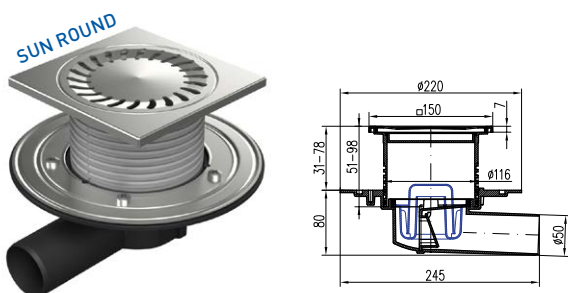


boční s plastovým/nerezovým rámečkem, límcem/nerez přírubou



Rozměr mřížky	Nerez rámeček	Nerez příruba	Hmotnost [kg/ks]	Obj. číslo černá	Obj. číslo
125 x 1,5 mm	-	-	0,91	F1 381 A C	F1 381 A
125 x 1,5 mm	-	✓	1,12	F1 381 B C	F1 381 B
125 x 1,5 mm	✓	-	0,93		F1 381 N A
125 x 1,5 mm	✓	✓	1,13		F1 381 N B
125 x 5,0 mm	✓	-	1,23		F 381 N A
125 x 5,0 mm	✓	✓	1,43		F 381 N B
150 x 5,0 mm	✓	-	1,48		F2 381 N A
150 x 5,0 mm	✓	✓	1,69		F2 381 N B
150 x 2,0 mm	-	-	1,05	F3 381 A C	F3 381 A
150 x 2,0 mm	-	✓	1,25	F3 381 B C	F3 381 B
150 x 2,0 mm	✓	-	1,08		F3 381 N A
150 x 2,0 mm	✓	✓	1,28		F3 381 N B

Rozměr mřížky	Nerez rámeček	Nerez příruba	Hmotnost [kg/ks]	Obj. číslo černá	Obj. číslo
125 x 1,5 mm	-	-	0,91	G1 381 A C	G1 381 A
125 x 1,5 mm	-	✓	1,12	G1 381 B C	G1 381 B
125 x 1,5 mm	✓	-	0,93		G1 381 N A
125 x 1,5 mm	✓	✓	1,13		G1 381 N B
125 x 5,0 mm	✓	-	1,23		G 381 N A
125 x 5,0 mm	✓	✓	1,43		G 381 N B
150 x 5,0 mm	✓	-	1,48		G2 381 N A
150 x 5,0 mm	✓	✓	1,69		G2 381 N B
150 x 2,0 mm	-	-	1,05	G3 381 A C	G3 381 A
150 x 2,0 mm	-	✓	1,25	G3 381 B C	G3 381 B
150 x 2,0 mm	✓	-	1,08		G3 381 N A
150 x 2,0 mm	✓	✓	1,28		G3 381 N B



Rozměr mřížky	Nerez rámeček	Nerez příruba	Hmotnost [kg/ks]	Obj. číslo
150 x 1,5 mm	✓	-	0,91	381 E
150 x 1,5 mm	✓	✓	1,10	381 F

Rozměr mřížky	Nerez rámeček	Nerez příruba	Hmotnost [kg/ks]	Obj. číslo
125 x 1,5 mm	✓	-	0,92	C 381 A
125 x 1,5 mm	✓	✓	1,19	C 381 B
125 x 1,5 mm	✓	-	1,05	S 381 A
125 x 1,5 mm	✓	✓	1,26	S 381 B
150 x 1,5 mm	✓	-	1,04	C1 381 A
150 x 1,5 mm	✓	✓	1,25	C1 381 B
150 x 1,5 mm	✓	-	1,18	S1 381 A
150 x 1,5 mm	✓	✓	1,40	S1 381 B

Podlahové vpusti D50/75

boční s plastovým/nerezovým rámečkem, límcem/nerez přírubou



Obsahuje suchou klapku pro venkovní použití a vodní hladinu pro vnitřní použití



Vyrobeno z PP, PS



Vyrobeno z nerez oceli DIN 1.4301



Černé provedení obsahuje nerezovou mřížku opatřenou termosetickou barvou



Třída zatížení K3 – 300 kg



Teplotní odolnost: do 90° C



Zkoušeno dle normy EN 1253



Karton/paleta:
5/120 ks

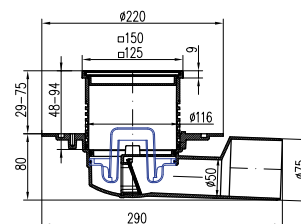
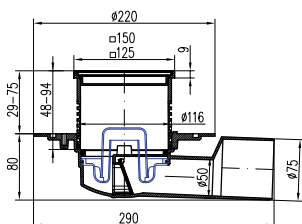


Průtok (suchá klapka): 64-80 l/min
Průtok (vodní hladina): 30-36 l/min



VYSVĚTLIVKY

C keramika (dlažba) 125 mm	C1 keramika (dlažba) 150 mm	S nerezová ocel 125 mm	S1 nerezová ocel 150 mm
A bez nerez příruby	B s nerez přírubou	*** C černé provedení	N nerez rámeček



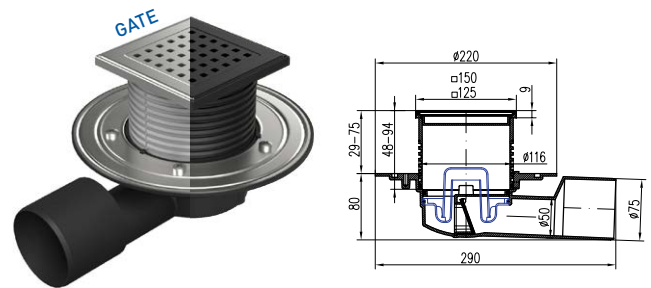
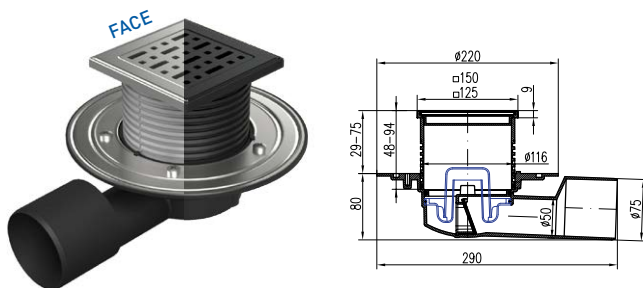
Rozměr mřížky	Nerez rámeček	Nerez příruba	Hmotnost [kg/ks]	Obj. číslo černá	Obj. číslo
125 x 1,5 mm	-	-	0,90	388 A C	388 A
125 x 1,5 mm	-	✓	1,11	388 B C	388 B
125 x 1,5 mm	✓	-	0,94		388 N A
125 x 1,5 mm	✓	✓	1,15		388 N B
125 x 5,0 mm	✓	-	1,24		1388 N B
125 x 5,0 mm	✓	✓	1,45		1388 N B
150 x 5,0 mm	✓	-	1,48		2388 N A
150 x 5,0 mm	✓	✓	1,69		2388 N B
150 x 2,0 mm	-	-	1,06	3388 A C	3388 A
150 x 2,0 mm	-	✓	1,27	3388 B C	3388 B
150 x 2,0 mm	✓	-	1,09		3388 N A
150 x 2,0 mm	✓	✓	1,26		3388 N B

Rozměr mřížky	Nerez rámeček	Nerez příruba	Hmotnost [kg/ks]	Obj. číslo černá	Obj. číslo
125 x 1,5 mm	-	-	0,90	L1 388 A C	L1 388 A
125 x 1,5 mm	-	✓	1,11	L1 388 B C	L1 388 B
125 x 1,5 mm	✓	-	0,94		L1 388 N A
125 x 1,5 mm	✓	✓	1,15		L1 388 N B
125 x 5,0 mm	✓	-	1,24		L 388 N A
125 x 5,0 mm	✓	✓	1,45		L 388 N B
150 x 5,0 mm	✓	-	1,48		L2 388 N A
150 x 5,0 mm	✓	✓	1,69		L2 388 N B
150 x 2,0 mm	-	-	1,06	L3 388 A C	L3 388 A
150 x 2,0 mm	-	✓	1,27	L3 388 B C	L3 388 B
150 x 2,0 mm	✓	-	1,09		L3 388 N A
150 x 2,0 mm	✓	✓	1,26		L3 388 N B

Podlahové vpusti D50/75

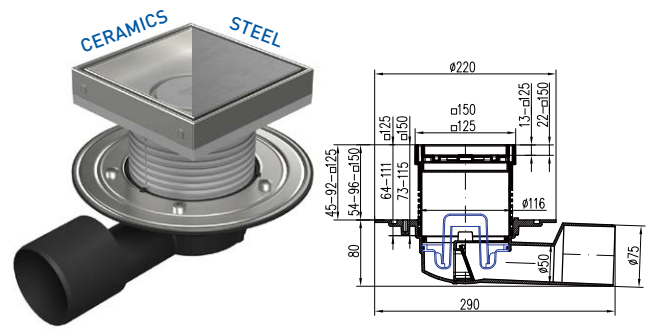
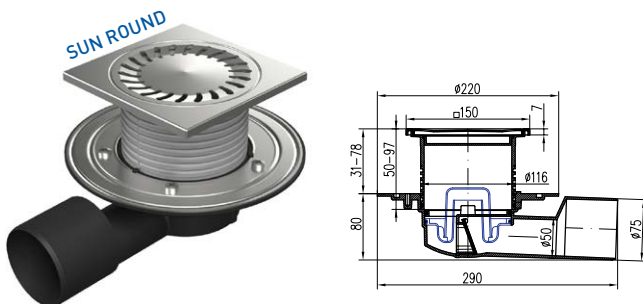


boční s plastovým/nerezovým rámečkem, límcem/nerez přírubou



Rozměr mřížky	Nerez rámeček	Nerez příruba	Hmotnost [kg/ks]	Obj. číslo černá	Obj. číslo
125 x 1,5 mm	-	-	0,90	F1 388 A C	F1 388 A
125 x 1,5 mm	-	✓	1,11	F1 388 B C	F1 388 B
125 x 1,5 mm	✓	-	0,94		F1 388 N A
125 x 1,5 mm	✓	✓	1,15		F1 388 N B
125 x 5,0 mm	✓	-	1,24		F 388 N A
125 x 5,0 mm	✓	✓	1,45		F 388 N B
150 x 5,0 mm	✓	-	1,48		F2 388 N A
150 x 5,0 mm	✓	✓	1,69		F2 388 N B
150 x 2,0 mm	-	-	1,06	F3 388 A C	F3 388 A
150 x 2,0 mm	-	✓	1,27	F3 388 B C	F3 388 B
150 x 2,0 mm	✓	-	1,09		F3 388 N A
150 x 2,0 mm	✓	✓	1,26		F3 388 N B

Rozměr mřížky	Nerez rámeček	Nerez příruba	Hmotnost [kg/ks]	Obj. číslo černá	Obj. číslo
125 x 1,5 mm	-	-	0,90	G1 388 A C	G1 388 A
125 x 1,5 mm	-	✓	1,11	G1 388 B C	G1 388 B
125 x 1,5 mm	✓	-	0,94		G1 388 N A
125 x 1,5 mm	✓	✓	1,15		G1 388 N B
125 x 5,0 mm	✓	-	1,24		G 388 N A
125 x 5,0 mm	✓	✓	1,45		G 388 N B
150 x 5,0 mm	✓	-	1,48		G2 388 N A
150 x 5,0 mm	✓	✓	1,69		G2 388 N B
150 x 2,0 mm	-	-	1,06	G3 388 A C	G3 388 A
150 x 2,0 mm	-	✓	1,27	G3 388 B C	G3 388 B
150 x 2,0 mm	✓	-	1,09		G3 388 N A
150 x 2,0 mm	✓	✓	1,26		G3 388 N B



Rozměr mřížky	Nerez rámeček	Nerez příruba	Hmotnost [kg/ks]	Obj. číslo
150 x 1,5 mm	✓	-	0,95	388 E
150 x 1,5 mm	✓	✓	1,16	388 F

Rozměr mřížky	Nerez rámeček	Nerez příruba	Hmotnost [kg/ks]	Obj. číslo
125 x 1,5 mm	✓	-	0,88	C 388 A
125 x 1,5 mm	✓	✓	1,08	C 388 B
125 x 1,5 mm	✓	-	1,06	S 388 A
125 x 1,5 mm	✓	✓	1,28	S 388 B
150 x 1,5 mm	✓	-	1,03	C1 388 A
150 x 1,5 mm	✓	✓	1,24	C1 388 B
150 x 1,5 mm	✓	-	1,18	S1 388 A
150 x 1,5 mm	✓	✓	1,39	S1 388 B

Podlahové vpusti D50/75

průběžné s plastovým/nerezovým rámečkem, límcem/nerez přírubou



Obsahuje suchou klapku pro venkovní použití a vodní hladinu pro vnitřní použití



Vyrobeno z PP, PS



Vyrobeno z nerez oceli DIN 1.4301



Černé provedení obsahuje nerezovou mřížku opatřenou termosetickou barvou



Třída zatížení K3 – 300 kg



Teplotní odolnost: do 90° C



Zkoušeno dle normy EN 1253



Karton/paleta:
5/120 ks

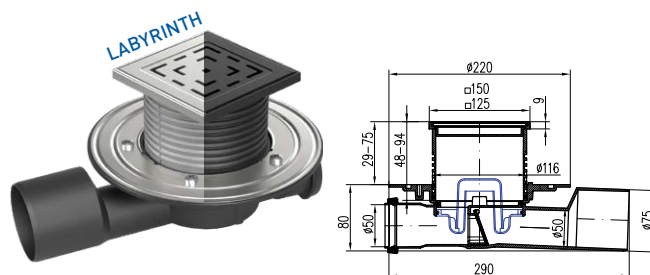
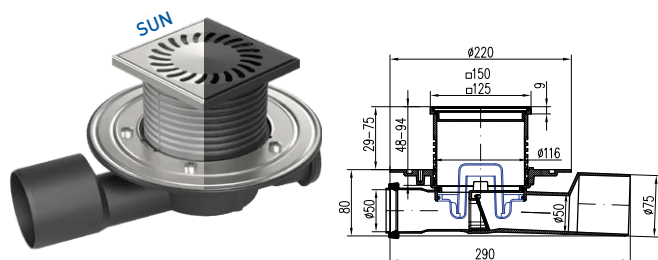


Průtok (suchá klapka): 64-80 l/min
Průtok (vodní hladina): 50-62 l/min



VYSVĚTLIVKY

C keramika (dlažba) 125 mm	C1 keramika (dlažba) 150 mm	S nerezová ocel 125 mm	S1 nerezová ocel 150 mm
A bez nerez příruby	B s nerez přírubou	*** C černé provedení	N nerez rámeček



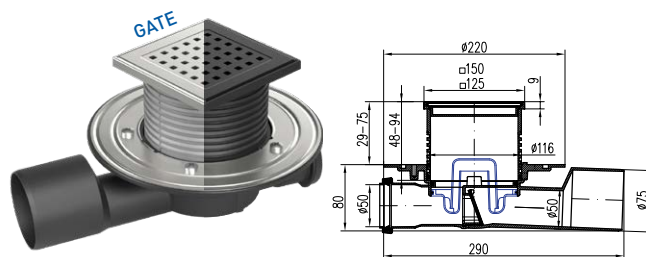
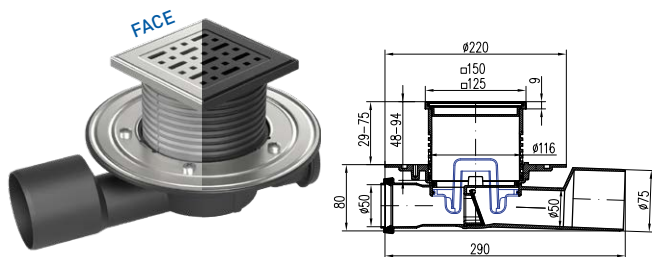
Rozměr mřížky	Nerez rámeček	Nerez příruba	Hmotnost [kg/ks]	Obj. číslo černá	Obj. číslo
125 x 1,5 mm	-	-	0,93	427 A C	427 A
125 x 1,5 mm	-	✓	1,14	427 B C	427 B
125 x 1,5 mm	✓	-	0,96		427 N A
125 x 1,5 mm	✓	✓	1,17		427 N B
125 x 5,0 mm	✓	-	1,26		1427 N B
125 x 5,0 mm	✓	✓	1,47		1427 N B
150 x 5,0 mm	✓	-	1,48		2427 N A
150 x 5,0 mm	✓	✓	1,69		2427 N B
150 x 2,0 mm	-	-	1,08	3427 A C	3427 A
150 x 2,0 mm	-	✓	1,29	3427 B C	3427 B
150 x 2,0 mm	✓	-	1,11		3427 N A
150 x 2,0 mm	✓	✓	1,32		3427 N B

Rozměr mřížky	Nerez rámeček	Nerez příruba	Hmotnost [kg/ks]	Obj. číslo černá	Obj. číslo
125 x 1,5 mm	-	-	0,93	L1 427 A C	L1 427 A
125 x 1,5 mm	-	✓	1,14	L1 427 B C	L1 427 B
125 x 1,5 mm	✓	-	0,96		L1 427 N A
125 x 1,5 mm	✓	✓	1,17		L1 427 N B
125 x 5,0 mm	✓	-	1,26		L 427 N A
125 x 5,0 mm	✓	✓	1,47		L 427 N B
150 x 5,0 mm	✓	-	1,48		L2 427 N A
150 x 5,0 mm	✓	✓	1,69		L2 427 N B
150 x 2,0 mm	-	-	1,08	L3 427 A C	L3 427 A
150 x 2,0 mm	-	✓	1,29	L3 427 B C	L3 427 B
150 x 2,0 mm	✓	-	1,11		L3 427 N A
150 x 2,0 mm	✓	✓	1,32		L3 427 N B

Podlahové vpusti D50/75

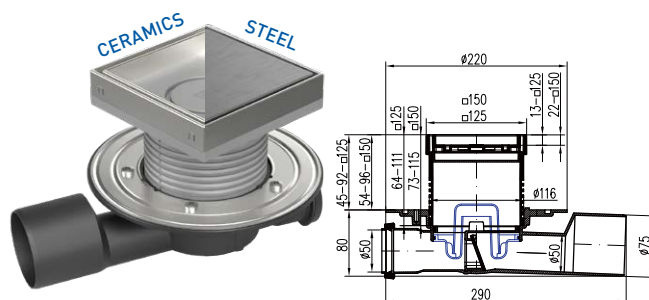
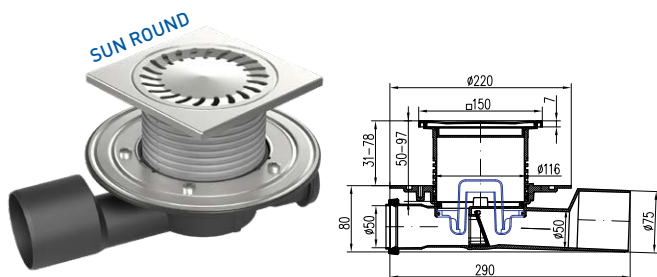


průběžné s plastovým/nerezovým rámečkem, límcem/nerez přírubou



Rozměr mřížky	Nerez rámeček	Nerez příruba	Hmotnost [kg/ks]	Obj. číslo černá	Obj. číslo
125 x 1,5 mm	-	-	0,93	F1 427 A C	F1 427 A
125 x 1,5 mm	-	✓	1,14	F1 427 B C	F1 427 B
125 x 1,5 mm	✓	-	0,96		F1 427 N A
125 x 1,5 mm	✓	✓	1,17		F1 427 N B
125 x 5,0 mm	✓	-	1,26		F 427 N A
125 x 5,0 mm	✓	✓	1,47		F 427 N B
150 x 5,0 mm	✓	-	1,48		F2 427 N A
150 x 5,0 mm	✓	✓	1,69		F2 427 N B
150 x 2,0 mm	-	-	1,08	F3 427 A C	F3 427 A
150 x 2,0 mm	-	✓	1,29	F3 427 B C	F3 427 B
150 x 2,0 mm	✓	-	1,11		F3 427 N A
150 x 2,0 mm	✓	✓	1,32		F3 427 N B

Rozměr mřížky	Nerez rámeček	Nerez příruba	Hmotnost [kg/ks]	Obj. číslo černá	Obj. číslo
125 x 1,5 mm	-	-	0,93	G1 427 A C	G1 427 A
125 x 1,5 mm	-	✓	1,14	G1 427 B C	G1 427 B
125 x 1,5 mm	✓	-	0,96		G1 427 N A
125 x 1,5 mm	✓	✓	1,17		G1 427 N B
125 x 5,0 mm	✓	-	1,26		G 427 N A
125 x 5,0 mm	✓	✓	1,47		G 427 N B
150 x 5,0 mm	✓	-	1,48		G2 427 N A
150 x 5,0 mm	✓	✓	1,69		G2 427 N B
150 x 2,0 mm	-	-	1,08	G3 427 A C	G3 427 A
150 x 2,0 mm	-	✓	1,29	G3 427 B C	G3 427 B
150 x 2,0 mm	✓	-	1,11		G3 427 N A
150 x 2,0 mm	✓	✓	1,32		G3 427 N B



Rozměr mřížky	Nerez rámeček	Nerez příruba	Hmotnost [kg/ks]	Obj. číslo
150 x 1,5 mm	✓	-	0,98	447 A
150 x 1,5 mm	✓	✓	1,20	447 B

Rozměr mřížky	Nerez rámeček	Nerez příruba	Hmotnost [kg/ks]	Obj. číslo
125 x 1,5 mm	✓	-	0,91	C 427 A
125 x 1,5 mm	✓	✓	1,13	C 427 B
125 x 1,5 mm	✓	-	1,07	S 427 A
125 x 1,5 mm	✓	✓	1,28	S 427 B
150 x 1,5 mm	✓	-	1,08	C1 427 A
150 x 1,5 mm	✓	✓	1,29	C1 427 B
150 x 1,5 mm	✓	-	1,26	S1 427 A
150 x 1,5 mm	✓	✓	1,47	S1 427 B

 **CHUDĚJ**®



S vodou nás to baví



... již více než 35 let!

Podlahové vpusti D40

spodní s plastovým/nerezovým rámečkem, límcem/nerez přírubou

Obsahuje suchou klapku pro venkovní použití a vodní hladinu pro vnitřní použití

Vyrobeno z PP, PS

Vyrobeno z nerez oceli DIN 1.4301

Černé provedení obsahuje nerezovou mřížku opatřenou termosetickou barvou

Třída zatížení K3 – 300 kg

Teplotní odolnost: do 90° C

Zkoušeno dle normy EN 1253

Karton/paleta: 4/120 ks

Průtok (suchá klapka): 56-70 l/min
Průtok (vodní hladina): 30-37 l/min



VYSVĚTLIVKY

C
keramika (dlažba)
125 mm

C1
keramika (dlažba)
150 mm

S
nerezová ocel
125 mm

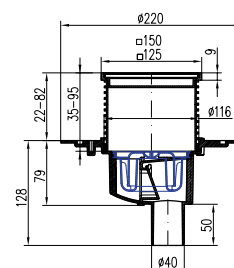

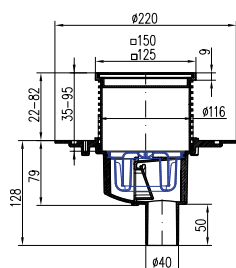

S1
nerezová ocel
150 mm

A
bez nerez příruby

B
s nerez přírubou

***** C**
černé provedení

N
nerez rámeček

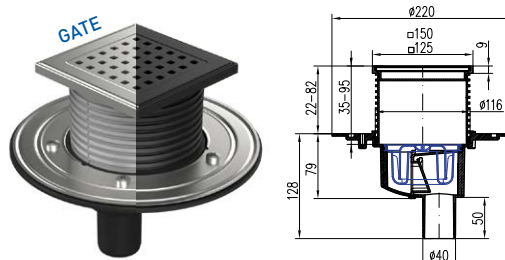
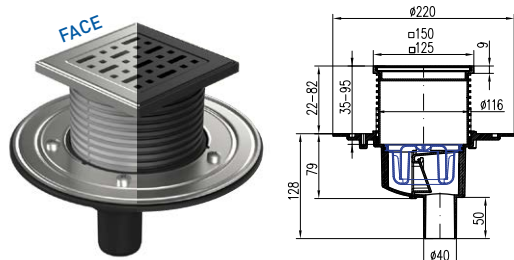


Rozměr mřížky	Nerez rámeček	Nerez příruba	Hmotnost [kg/ks]	Obj. číslo černá	Obj. číslo
125 x 1,5 mm	-	-	0,77	383 A C	383 A
125 x 1,5 mm	-	✓	0,98	383 B C	383 B
125 x 1,5 mm	✓	-	0,81		383 N A
125 x 1,5 mm	✓	✓	1,02		383 N B
125 x 5,0 mm	✓	-	1,11		1383 N A
125 x 5,0 mm	✓	✓	1,32		1383 N B
150 x 5,0 mm	✓	-	1,48		2383 N A
150 x 5,0 mm	✓	✓	1,69		2383 N B
150 x 2,0 mm	-	-	0,93	3383 A C	3383 A
150 x 2,0 mm	-	✓	1,14	3383 B C	3383 B
150 x 2,0 mm	✓	-	0,96		3383 N A
150 x 2,0 mm	✓	✓	1,17		3383 N B

Rozměr mřížky	Nerez rámeček	Nerez příruba	Hmotnost [kg/ks]	Obj. číslo černá	Obj. číslo
125 x 1,5 mm	-	-	0,77	L1 383 A C	L1 383 A
125 x 1,5 mm	-	✓	0,98	L1 383 B C	L1 383 B
125 x 1,5 mm	✓	-	0,81		L1 383 N A
125 x 1,5 mm	✓	✓	1,02		L1 383 N B
125 x 5,0 mm	✓	-	1,11		L 383 N A
125 x 5,0 mm	✓	✓	1,32		L 383 N B
150 x 5,0 mm	✓	-	1,48		L2 383 N A
150 x 5,0 mm	✓	✓	1,69		L2 383 N B
150 x 2,0 mm	-	-	0,93	L3 383 A C	L3 383 A
150 x 2,0 mm	-	✓	1,14	L3 383 B C	L3 383 B
150 x 2,0 mm	✓	-	0,96		L3 383 N A
150 x 2,0 mm	✓	✓	1,17		L3 383 N B

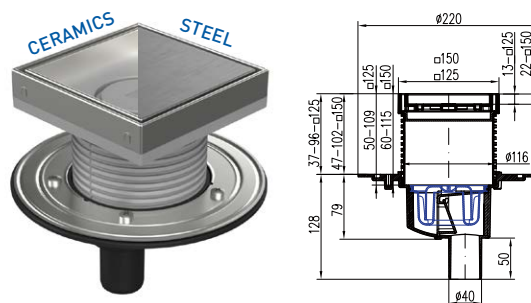
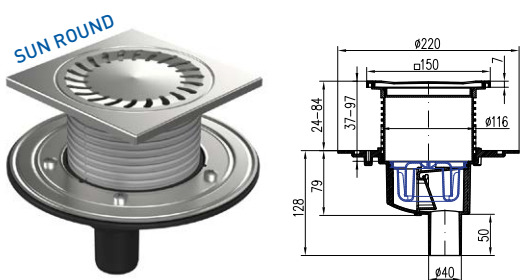
Podlahové vpusti D40

spodní s plastovým/nerezovým rámečkem, límcem/nerez přírubou



Rozměr mřížky	Nerez rámeček	Nerez příruba	Hmotnost [kg/ks]	Obj. číslo černá	Obj. číslo
125 x 1,5 mm	-	-	0,77	F1 383 A C	F1 383 A
125 x 1,5 mm	-	✓	0,98	F1 383 B C	F1 383 B
125 x 1,5 mm	✓	-	0,81		F1 383 N A
125 x 1,5 mm	✓	✓	1,02		F1 383 N B
125 x 5,0 mm	✓	-	1,11		F 383 N A
125 x 5,0 mm	✓	✓	1,32		F 383 N B
150 x 5,0 mm	✓	-	1,48		F2 383 N A
150 x 5,0 mm	✓	✓	1,69		F2 383 N B
150 x 2,0 mm	-	-	0,93	F3 383 A C	F3 383 A
150 x 2,0 mm	-	✓	1,14	F3 383 B C	F3 383 B
150 x 2,0 mm	✓	-	0,96		F3 383 N A
150 x 2,0 mm	✓	✓	1,17		F3 383 N B

Rozměr mřížky	Nerez rámeček	Nerez příruba	Hmotnost [kg/ks]	Obj. číslo černá	Obj. číslo
125 x 1,5 mm	-	-	0,77	G1 383 A C	G1 383 A
125 x 1,5 mm	-	✓	0,98	G1 383 B C	G1 383 B
125 x 1,5 mm	✓	-	0,81		G1 383 N A
125 x 1,5 mm	✓	✓	1,02		G1 383 N B
125 x 5,0 mm	✓	-	1,11		G 383 N A
125 x 5,0 mm	✓	✓	1,32		G 383 N B
150 x 5,0 mm	✓	-	1,48		G2 383 N A
150 x 5,0 mm	✓	✓	1,69		G2 383 N B
150 x 2,0 mm	-	-	0,93	G3 383 A C	G3 383 A
150 x 2,0 mm	-	✓	1,14	G3 383 B C	G3 383 B
150 x 2,0 mm	✓	-	0,96		G3 383 N A
150 x 2,0 mm	✓	✓	1,17		G3 383 N B



Rozměr mřížky	Nerez rámeček	Nerez příruba	Hmotnost [kg/ks]	Obj. číslo
150 x 1,5 mm	✓	-	0,85	383 E
150 x 1,5 mm	✓	✓	0,96	383 F

Rozměr mřížky	Nerez rámeček	Nerez příruba	Hmotnost [kg/ks]	Obj. číslo
125 x 1,5 mm	✓	-	0,81	C 383 A
125 x 1,5 mm	✓	✓	1,02	C 383 B
125 x 1,5 mm	✓	-	0,99	S 383 A
125 x 1,5 mm	✓	✓	1,20	S 383 B
150 x 1,5 mm	✓	-	0,94	C1 383 A
150 x 1,5 mm	✓	✓	1,15	C1 383 B
150 x 1,5 mm	✓	-	1,12	S1 383 A
150 x 1,5 mm	✓	✓	1,34	S1 383 B

Podlahové vpusti D50

spodní s plastovým/nerezovým rámečkem, límcem/nerez přírubou



Obsahuje suchou klapku pro venkovní použití a vodní hladinu pro vnitřní použití



Vyrobeno z PP, PS



Vyrobeno z nerez oceli DIN 1.4301



Černé provedení obsahuje nerezovou mřížku opatřenou termosetickou barvou



Třída zatížení K3 – 300 kg



Teplotní odolnost: do 90° C



Zkoušeno dle normy EN 1253



Karton/paleta:
4/120 ks

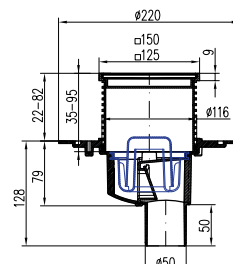
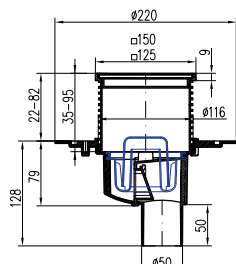


Průtok (suchá klapka): 56-70 l/min
Průtok (vodní hladina): 30-37 l/min



VYSVĚTLIVKY

C keramika (dlažba) 125 mm	C1 keramika (dlažba) 150 mm	S nerezová ocel 125 mm	S1 nerezová ocel 150 mm
A bez nerez příruby	B s nerez přírubou	*** C černé provedení	N nerez rámeček



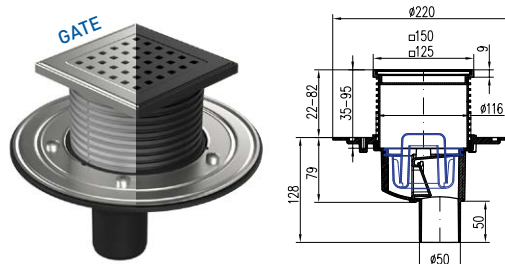
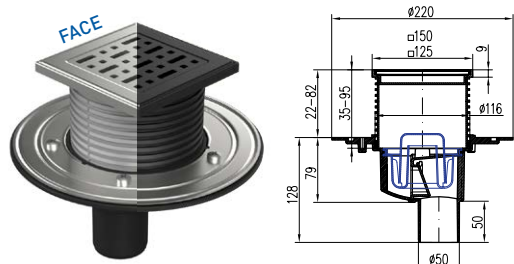
Rozměr mřížky	Nerez rámeček	Nerez příruba	Hmotnost [kg/ks]	Obj. číslo černá	Obj. číslo
125 x 1,5 mm	-	-	0,79	384 A C	384 A
125 x 1,5 mm	-	✓	1,00	384 B C	384 B
125 x 1,5 mm	✓	-	0,81		384 N A
125 x 1,5 mm	✓	✓	1,02		384 N B
125 x 5,0 mm	✓	-	1,15		1384 N A
125 x 5,0 mm	✓	✓	1,35		1384 N B
150 x 5,0 mm	✓	-	1,48		2384 N A
150 x 5,0 mm	✓	✓	1,69		2384 N B
150 x 2,0 mm	-	-	0,97	3384 A C	3384 A
150 x 2,0 mm	-	✓	1,17	3384 B C	3384 B
150 x 2,0 mm	✓	-	1,00		3384 N A
150 x 2,0 mm	✓	✓	1,20		3384 N B

Rozměr mřížky	Nerez rámeček	Nerez příruba	Hmotnost [kg/ks]	Obj. číslo černá	Obj. číslo
125 x 1,5 mm	-	-	0,80	L1 384 A C	L1 384 A
125 x 1,5 mm	-	✓	1,01	L1 384 B C	L1 384 B
125 x 1,5 mm	✓	-	0,85		L1 384 N A
125 x 1,5 mm	✓	✓	1,05		L1 384 N B
125 x 5,0 mm	✓	-	1,15		L 384 N A
125 x 5,0 mm	✓	✓	1,35		L 384 N B
150 x 5,0 mm	✓	-	1,48		L2 384 N A
150 x 5,0 mm	✓	✓	1,69		L2 384 N B
150 x 2,0 mm	-	-	0,97	L3 384 A C	L3 384 A
150 x 2,0 mm	-	✓	1,17	L3 384 B C	L3 384 B
150 x 2,0 mm	✓	-	1,00		L3 384 N A
150 x 2,0 mm	✓	✓	1,20		L3 384 N B

Podlahové vpusti D50

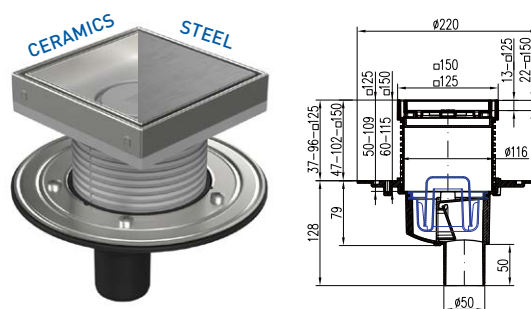
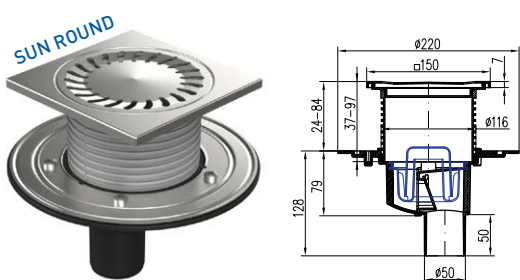


spodní s plastovým/nerezovým rámečkem, límcem/nerez přírubou



Rozměr mřížky	Nerez rámeček	Nerez příruba	Hmotnost [kg/ks]	Obj. číslo černá	Obj. číslo
125 x 1,5 mm	-	-	0,81	F1 384 A C	F1 384 A
125 x 1,5 mm	-	✓	1,02	F1 384 B C	F1 384 B
125 x 1,5 mm	✓	-	0,84		F1 384 N A
125 x 1,5 mm	✓	✓	1,05		F1 384 N B
125 x 5,0 mm	✓	-	1,15		F 384 N A
125 x 5,0 mm	✓	✓	1,35		F 384 N B
150 x 5,0 mm	✓	-	1,48		F2 384 N A
150 x 5,0 mm	✓	✓	1,69		F2 384 N B
150 x 2,0 mm	-	-	0,97	F3 384 A C	F3 384 A
150 x 2,0 mm	-	✓	1,17	F3 384 B C	F3 384 B
150 x 2,0 mm	✓	-	1,00		F3 384 N A
150 x 2,0 mm	✓	✓	1,20		F3 384 N B

Rozměr mřížky	Nerez rámeček	Nerez příruba	Hmotnost [kg/ks]	Obj. číslo černá	Obj. číslo
125 x 1,5 mm	-	-	0,80	G1 384 A C	G1 384 A
125 x 1,5 mm	-	✓	1,05	G1 384 B C	G1 384 B
125 x 1,5 mm	✓	-	0,85		G1 384 N A
125 x 1,5 mm	✓	✓	1,05		G1 384 N B
125 x 5,0 mm	✓	-	1,15		G 384 N A
125 x 5,0 mm	✓	✓	1,35		G 384 N B
150 x 5,0 mm	✓	-	1,48		G2 384 N A
150 x 5,0 mm	✓	✓	1,69		G2 384 N B
150 x 2,0 mm	-	-	0,97	G3 384 A C	G3 384 A
150 x 2,0 mm	-	✓	1,17	G3 384 B C	G3 384 B
150 x 2,0 mm	✓	-	1,00		G3 384 N A
150 x 2,0 mm	✓	✓	1,20		G3 384 N B



Rozměr mřížky	Nerez rámeček	Nerez příruba	Hmotnost [kg/ks]	Obj. číslo
150 x 1,5 mm	✓	-	0,78	384 E
150 x 1,5 mm	✓	✓	1,01	384 F

Rozměr mřížky	Nerez rámeček	Nerez příruba	Hmotnost [kg/ks]	Obj. číslo
125 x 1,5 mm	✓	-	0,84	C 384 A
125 x 1,5 mm	✓	✓	1,05	C 384 B
125 x 1,5 mm	✓	-	0,99	S 384 A
125 x 1,5 mm	✓	✓	1,20	S 384 B
150 x 1,5 mm	✓	-	0,98	C1 384 A
150 x 1,5 mm	✓	✓	1,19	C1 384 B
150 x 1,5 mm	✓	-	1,16	S1 384 A
150 x 1,5 mm	✓	✓	1,37	S1 384 B

Podlahové vpusti D75

spodní s plastovým/nerezovým rámečkem, límcem/nerez přírubou



Obsahuje suchou klapku pro venkovní použití a vodní hladinu pro vnitřní použití



Vyrobeno z PP, PS



Vyrobeno z nerez oceli DIN 1.4301



Černé provedení obsahuje nerezovou mřížku opatřenou termosetickou barvou



Třída zatížení K3 – 300 kg



Teplotní odolnost: do 90° C



Zkoušeno dle normy EN 1253



Karton/paleta:
4/120 ks

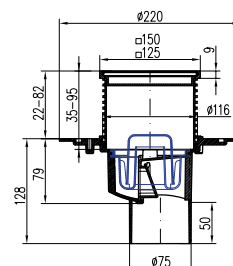

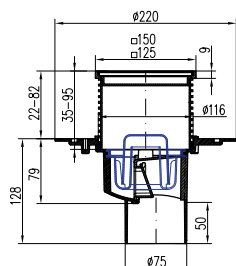


Průtok (suchá klapka): 58-72 l/min
Průtok (vodní hladina): 32-39 l/min



VYSVĚTLIVKY

C keramika (dlažba) 125 mm	C1 keramika (dlažba) 150 mm	S nerezová ocel 125 mm	S1 nerezová ocel 150 mm
A bez nerez příruby	B s nerez přírubou	*** C černé provedení	N nerez rámeček

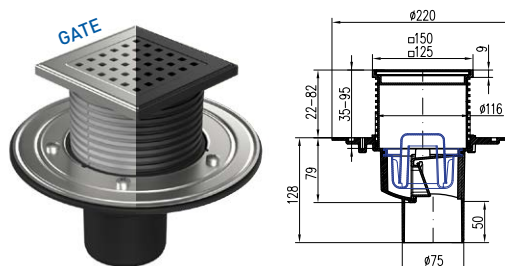
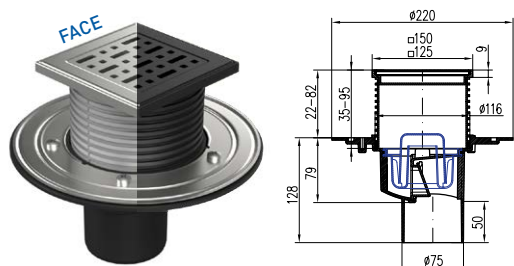


Rozměr mřížky	Nerez rámeček	Nerez příruba	Hmotnost [kg/ks]	Obj. číslo černá	Obj. číslo
125 x 1,5 mm	-	-	0,81	385 A C	385 A
125 x 1,5 mm	-	✓	1,02	385 B C	385 B
125 x 1,5 mm	✓	-	0,83		385 N A
125 x 1,5 mm	✓	✓	1,04		385 N B
125 x 5,0 mm	✓	-	1,13		1385 N A
125 x 5,0 mm	✓	✓	1,34		1385 N B
150 x 5,0 mm	✓	-	1,48		2385 N A
150 x 5,0 mm	✓	✓	1,69		2385 N B
150 x 2,0 mm	-	-	0,95	3385 A C	3385 A
150 x 2,0 mm	-	✓	1,16	3385 B C	3385 B
150 x 2,0 mm	✓	-	0,98		3385 N A
150 x 2,0 mm	✓	✓	1,19		3385 N B

Rozměr mřížky	Nerez rámeček	Nerez příruba	Hmotnost [kg/ks]	Obj. číslo černá	Obj. číslo
125 x 1,5 mm	-	-	0,81	L1 385 A C	L1 385 A
125 x 1,5 mm	-	✓	1,02	L1 385 B C	L1 385 B
125 x 1,5 mm	✓	-	0,83		L1 385 N A
125 x 1,5 mm	✓	✓	1,04		L1 385 N B
125 x 5,0 mm	✓	-	1,13		L 385 N A
125 x 5,0 mm	✓	✓	1,34		L 385 N B
150 x 5,0 mm	✓	-	1,48		L2 385 N A
150 x 5,0 mm	✓	✓	1,69		L2 385 N B
150 x 2,0 mm	-	-	0,95	L3 385 A C	L3 385 A
150 x 2,0 mm	-	✓	1,16	L3 385 B C	L3 385 B
150 x 2,0 mm	✓	-	0,98		L3 385 N A
150 x 2,0 mm	✓	✓	1,19		L3 385 N B

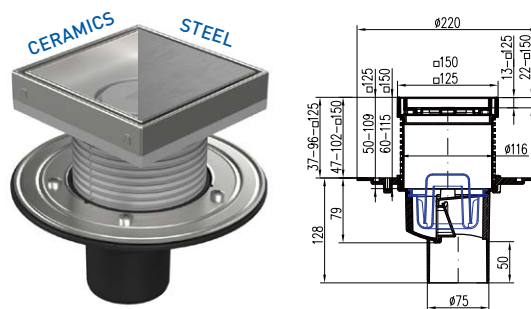
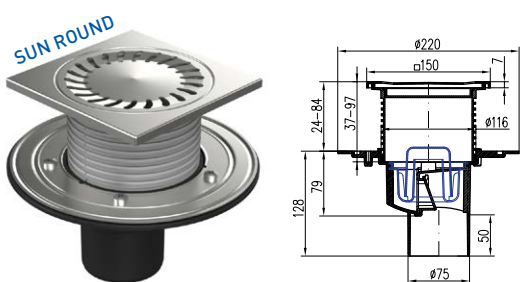
Podlahové vpusti D75

spodní s plastovým/nerezovým rámečkem, límcem/nerez přírubou



Rozměr mřížky	Nerez rámeček	Nerez příruba	Hmotnost [kg/ks]	Obj. číslo černá	Obj. číslo
125 x 1,5 mm	-	-	0,81	F1 385 A C	F1 385 A
125 x 1,5 mm	-	✓	1,02	F1 385 B C	F1 385 B
125 x 1,5 mm	✓	-	0,83		F1 385 N A
125 x 1,5 mm	✓	✓	1,04		F1 385 N B
125 x 5,0 mm	✓	-	1,13		F 385 N A
125 x 5,0 mm	✓	✓	1,34		F 385 N B
150 x 5,0 mm	✓	-	1,48		F2 385 N A
150 x 5,0 mm	✓	✓	1,69		F2 385 N B
150 x 2,0 mm	-	-	0,95	F3 385 A C	F3 385 A
150 x 2,0 mm	-	✓	1,16	F3 385 B C	F3 385 B
150 x 2,0 mm	✓	-	0,98		F3 385 N A
150 x 2,0 mm	✓	✓	1,19		F3 385 N B

Rozměr mřížky	Nerez rámeček	Nerez příruba	Hmotnost [kg/ks]	Obj. číslo černá	Obj. číslo
125 x 1,5 mm	-	-	0,81	G1 385 A C	G1 385 A
125 x 1,5 mm	-	✓	1,02	G1 385 B C	G1 385 B
125 x 1,5 mm	✓	-	0,83		G1 385 N A
125 x 1,5 mm	✓	✓	1,04		G1 385 N B
125 x 5,0 mm	✓	-	1,13		G 385 N A
125 x 5,0 mm	✓	✓	1,34		G 385 N B
150 x 5,0 mm	✓	-	1,48		G2 385 N A
150 x 5,0 mm	✓	✓	1,69		G2 385 N B
150 x 2,0 mm	-	-	0,95	G3 385 A C	G3 385 A
150 x 2,0 mm	-	✓	1,16	G3 385 B C	G3 385 B
150 x 2,0 mm	✓	-	0,98		G3 385 N A
150 x 2,0 mm	✓	✓	1,19		G3 385 N B



Rozměr mřížky	Nerez rámeček	Nerez příruba	Hmotnost [kg/ks]	Obj. číslo
150 x 1,5 mm	✓	-	0,81	385 E
150 x 1,5 mm	✓	✓	1,05	385 F

Rozměr mřížky	Nerez rámeček	Nerez příruba	Hmotnost [kg/ks]	Obj. číslo
125 x 1,5 mm	✓	-	0,83	C 385 A
125 x 1,5 mm	✓	✓	1,05	C 385 B
125 x 1,5 mm	✓	-	0,99	S 385 A
125 x 1,5 mm	✓	✓	1,20	S 385 B
150 x 1,5 mm	✓	-	0,98	C1 385 A
150 x 1,5 mm	✓	✓	1,19	C1 385 B
150 x 1,5 mm	✓	-	1,16	S1 385 A
150 x 1,5 mm	✓	✓	1,37	S1 385 B

Podlahové vpusti D110

spodní s plastovým/nerezovým rámečkem, límcem/nerez přírubou



Obsahuje suchou klapku pro venkovní použití a vodní hladinu pro vnitřní použití



Vyrobeno z PP, PS



Vyrobeno z nerez oceli DIN 1.4301



Černé provedení obsahuje nerezovou mřížku opatřenou termosetickou barvou



Třída zatížení K3 – 300 kg



Teplotní odolnost: do 90° C



Zkoušeno dle normy EN 1253



Karton/paleta:
4/120 ks

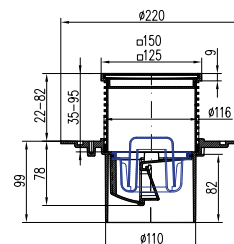

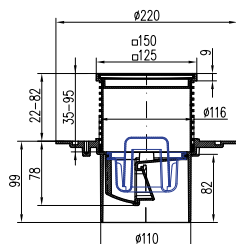


Průtok (suchá klapka): 58-72 l/min
Průtok (vodní hladina): 32-39 l/min



VYSVĚTLIVKY

C keramika (dlažba) 125 mm	C1 keramika (dlažba) 150 mm	S nerezová ocel 125 mm	S1 nerezová ocel 150 mm
A bez nerez příruby	B s nerez přírubou	*** C černé provedení	N nerez rámeček

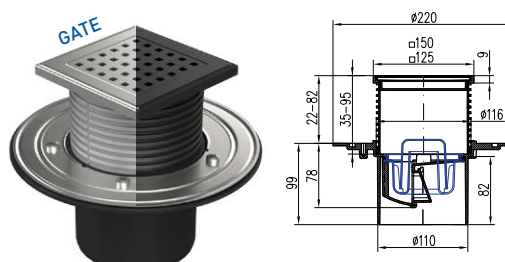
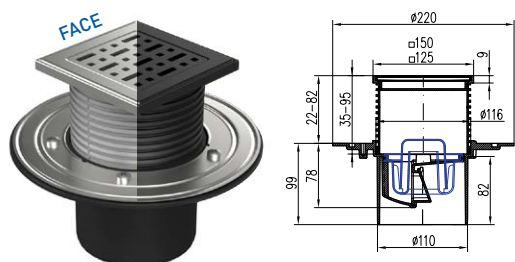


Rozměr mřížky	Nerez rámeček	Nerez příruba	Hmotnost [kg/ks]	Obj. číslo černá	Obj. číslo
125 x 1,5 mm	-	-	0,86	386 A C	386 A
125 x 1,5 mm	-	✓	1,06	386 B C	386 B
125 x 1,5 mm	✓	-	0,86		386 N A
125 x 1,5 mm	✓	✓	1,08		386 N B
125 x 5,0 mm	✓	-	1,16		1386 N A
125 x 5,0 mm	✓	✓	1,38		1386 N B
150 x 5,0 mm	✓	-	1,48		2386 N A
150 x 5,0 mm	✓	✓	1,69		2386 N B
150 x 2,0 mm	-	-	0,98	3386 A C	3386 A
150 x 2,0 mm	-	✓	1,20	3386 B C	3386 B
150 x 2,0 mm	✓	-	1,01		3386 N A
150 x 2,0 mm	✓	✓	1,23		3386 N B

Rozměr mřížky	Nerez rámeček	Nerez příruba	Hmotnost [kg/ks]	Obj. číslo černá	Obj. číslo
125 x 1,5 mm	-	-	0,86	L1 386 A C	L1 386 A
125 x 1,5 mm	-	✓	1,06	L1 386 B C	L1 386 B
125 x 1,5 mm	✓	-	0,86		L1 386 N A
125 x 1,5 mm	✓	✓	1,08		L1 386 N B
125 x 5,0 mm	✓	-	1,16		L 386 N A
125 x 5,0 mm	✓	✓	1,38		L 386 N B
150 x 5,0 mm	✓	-	1,48		L2 386 N A
150 x 5,0 mm	✓	✓	1,69		L2 386 N B
150 x 2,0 mm	-	-	0,98	L3 386 A C	L3 386 A
150 x 2,0 mm	-	✓	1,20	L3 386 B C	L3 386 B
150 x 2,0 mm	✓	-	1,01		L3 386 N A
150 x 2,0 mm	✓	✓	1,23		L3 386 N B

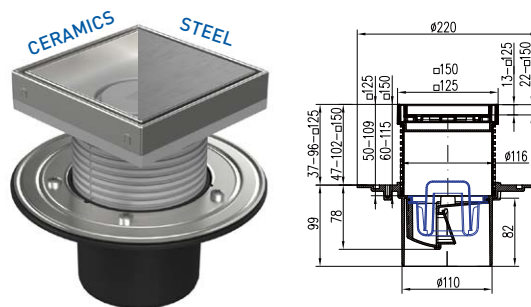
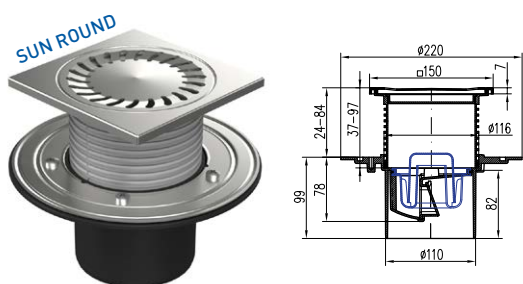
Podlahové vpusti D110

spodní s plastovým/nerezovým rámečkem, límcem/nerez přírubou



Rozměr mřížky	Nerez rámeček	Nerez příruba	Hmotnost [kg/ks]	Obj. číslo černá	Obj. číslo
125 x 1,5 mm	-	-	0,86	F1 386 A C	F1 386 A
125 x 1,5 mm	-	✓	1,06	F1 386 B C	F1 386 B
125 x 1,5 mm	✓	-	0,86		F1 386 N A
125 x 1,5 mm	✓	✓	1,08		F1 386 N B
125 x 5,0 mm	✓	-	1,16		F 386 N A
125 x 5,0 mm	✓	✓	1,38		F 386 N B
150 x 5,0 mm	✓	-	1,48		F2 386 N A
150 x 5,0 mm	✓	✓	1,69		F2 386 N B
150 x 2,0 mm	-	-	0,98	F3 386 A C	F3 386 A
150 x 2,0 mm	-	✓	1,20	F3 386 B C	F3 386 B
150 x 2,0 mm	✓	-	1,01		F3 386 N A
150 x 2,0 mm	✓	✓	1,23		F3 386 N B

Rozměr mřížky	Nerez rámeček	Nerez příruba	Hmotnost [kg/ks]	Obj. číslo černá	Obj. číslo
125 x 1,5 mm	-	-	0,86	G1 386 A C	G1 386 A
125 x 1,5 mm	-	✓	1,06	G1 386 B C	G1 386 B
125 x 1,5 mm	✓	-	0,86		G1 386 N A
125 x 1,5 mm	✓	✓	1,08		G1 386 N B
125 x 5,0 mm	✓	-	1,16		G 386 N A
125 x 5,0 mm	✓	✓	1,38		G 386 N B
150 x 5,0 mm	✓	-	1,48		G2 386 N A
150 x 5,0 mm	✓	✓	1,69		G2 386 N B
150 x 2,0 mm	-	-	0,98	G3 386 A C	G3 386 A
150 x 2,0 mm	-	✓	1,20	G3 386 B C	G3 386 B
150 x 2,0 mm	✓	-	1,01		G3 386 N A
150 x 2,0 mm	✓	✓	1,23		G3 386 N B



Rozměr mřížky	Nerez rámeček	Nerez příruba	Hmotnost [kg/ks]	Obj. číslo
150 x 1,5 mm	✓	-	0,84	386 E
150 x 1,5 mm	✓	✓	1,01	386 F

Rozměr mřížky	Nerez rámeček	Nerez příruba	Hmotnost [kg/ks]	Obj. číslo
125 x 1,5 mm	✓	-	0,88	C 386 A
125 x 1,5 mm	✓	✓	1,08	C 386 B
125 x 1,5 mm	✓	-	0,99	S 386 A
125 x 1,5 mm	✓	✓	1,20	S 386 B
150 x 1,5 mm	✓	-	0,98	C1 386 A
150 x 1,5 mm	✓	✓	1,19	C1 386 B
150 x 1,5 mm	✓	-	1,16	S1 386 A
150 x 1,5 mm	✓	✓	1,37	S1 386 B

Podlahové vpusti D50/D110

spodní/boční s plastovou/nerezovou mřížkou



Určeno pro vnitřní použití



Třída zatížení K3 – 300 kg



Karton/paleta:

14/924 ks (320 P, 320 N)

10/480 ks (321 P, 321 N)

12/576 ks (326 P, 326 N)

9/432 ks (323 P, 323 Pb, 323 N)



Vyrobena z PP



Teplotní odolnost: do 90° C



Vyrobena z nerez oceli
DIN 1.4301



Zkoušeno dle normy EN 1253



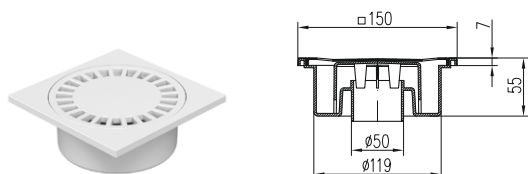
Průtok:

41-42 l/min (320 P, 320 N)

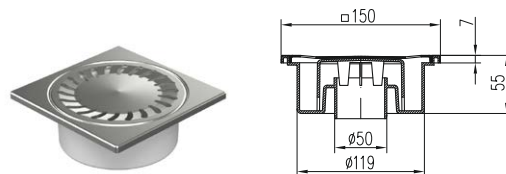
48-53 l/min (321 P, 321 N)

42-44 l/min (326 P, 326 N)

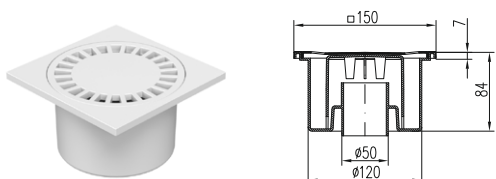
41-45 l/min (323 P, 323 Pb, 323 N)



Rozměr	Provedení	Hmotnost [kg/ks]	Obj. číslo
150 x 150 mm	plast	0,21	320 P



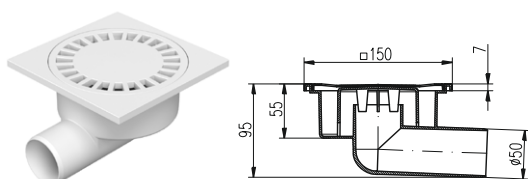
Rozměr	Provedení	Hmotnost [kg/ks]	Obj. číslo
150 x 150 mm	nerez	0,36	320 N



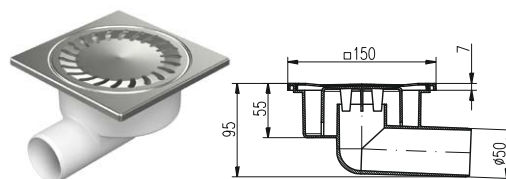
Rozměr	Provedení	Hmotnost [kg/ks]	Obj. číslo
150 x 150 mm	plast	0,29	321 P



Rozměr	Provedení	Hmotnost [kg/ks]	Obj. číslo
150 x 150 mm	nerez	0,47	321 N



Rozměr	Provedení	Hmotnost [kg/ks]	Obj. číslo
150 x 150 mm	plast	0,25	326 P



Rozměr	Provedení	Hmotnost [kg/ks]	Obj. číslo
150 x 150 mm	nerez	0,43	326 N



Rozměr	Provedení	Hmotnost [kg/ks]	Obj. číslo
150 x 150 mm	bílá	0,30	323 Pb
150 x 150 mm	černá	0,31	323 P



Rozměr	Provedení	Hmotnost [kg/ks]	Obj. číslo
150 x 150 mm	nerez	0,49	323 N



Sun Round

Podlahové vpusti D75/110

spodní s plastovou mřížkou



Určeno pro vnitřní použití



Vyrobeno z PP



Třída zatížení K3 – 300 kg



Teplotní odolnost: do 90° C



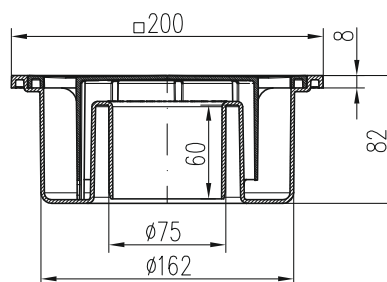

Zkoušeno dle normy EN 1253



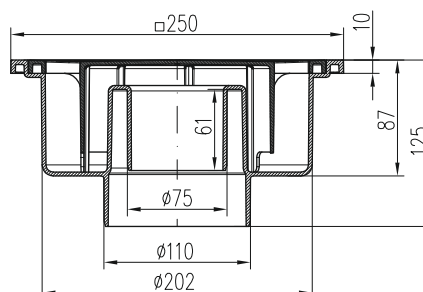

Karton/paleta:
8/432 ks (200 x 200 mm)
8/192 ks (250 x 250 mm)
4/144 ks (300 x 300 mm)



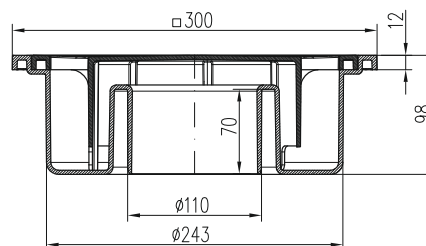

Průtok:
67 l/min (222 P)
108 l/min (221 P)
171 l/min (220 P)



Rozměr	DN	Hmotnost [kg/ks]	Obj. číslo
200 x 200 mm	75 mm	0,41	222 P



Rozměr	DN	Hmotnost [kg/ks]	Obj. číslo
250 x 250 mm	75/110 mm	0,74	221 P



Třída zatížení L15 - 1 500 kg

Rozměr	DN	Hmotnost [kg/ks]	Obj. číslo
300 x 300 mm	110 mm	1,21	220 P



Sun Basic

Podlahové vpusti D110

spodní s plastovým/nerezovým rámečkem



Určeno pro vnitřní použití



Černé provedení obsahuje nerezovou mřížku opatřenou termosetickou barvou



Zkoušeno dle normy EN 1253



Vyrobena z PP



Třída zatížení K3 – 300 kg



Karton/paleta:
12/648 ks
9/486 ks varianty C, C1, S, S1



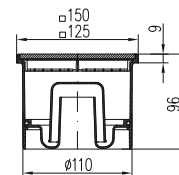
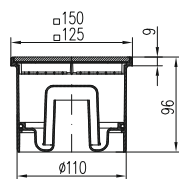
Vyrobena z nerez oceli DIN 1.4301



Teplotní odolnost: do 90° C

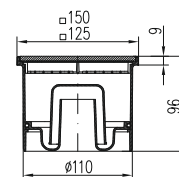
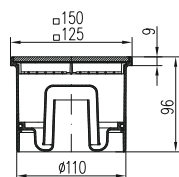


Průtok: 46 l/min



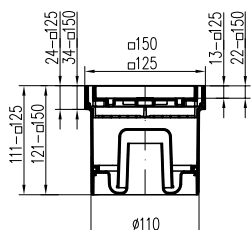
Rozměr mřížky	Nerez rámeček	Hmotnost [kg/ks]	Obj. číslo černá	Obj. číslo
125 x 1,5 mm	-	0,35	394 C	394
125 x 1,5 mm	✓	0,36		394 N
125 x 5,0 mm	✓	0,67		1394 N
150 x 5,0 mm	✓	0,86		2394 N
150 x 2,0 mm	-	0,47	3394 C	3394
150 x 2,0 mm	✓	0,49		3394 N

Rozměr mřížky	Nerez rámeček	Hmotnost [kg/ks]	Obj. číslo černá	Obj. číslo
125 x 1,5 mm	-	0,36	L1 394 C	L1 394
125 x 1,5 mm	✓	0,37		L1 394 N
125 x 5,0 mm	✓	0,67		L 394 N
150 x 5,0 mm	✓	0,87		L2 394 N
150 x 2,0 mm	-	0,47	L3 394 C	L3 394
150 x 2,0 mm	✓	0,5		L3 394 N



Rozměr mřížky	Nerez rámeček	Hmotnost [kg/ks]	Obj. číslo černá	Obj. číslo
125 x 1,5 mm	-	0,36	F1 394 C	F1 394
125 x 1,5 mm	✓	0,37		F1 394 N
125 x 5,0 mm	✓	0,67		F 394 N
150 x 5,0 mm	✓	0,87		F2 394 N
150 x 2,0 mm	-	0,47	F3 394 C	F3 394
150 x 2,0 mm	✓	0,5		F3 394 N

Rozměr mřížky	Nerez rámeček	Hmotnost [kg/ks]	Obj. číslo černá	Obj. číslo
125 x 1,5 mm	-	0,36	G1 394 C	G1 394
125 x 1,5 mm	✓	0,37		G1 394 N
125 x 5,0 mm	✓	0,67		G 394 N
150 x 5,0 mm	✓	0,87		G2 394 N
150 x 2,0 mm	-	0,47	G3 394 C	G3 394
150 x 2,0 mm	✓	0,5		G3 394 N



Rozměr mřížky	Nerez rámeček	Hmotnost [kg/ks]	Obj. číslo
125 x 1,5 mm	✓	0,37	C 394
125 x 1,5 mm	✓	0,49	S 394
150 x 1,5 mm	✓	0,51	C1 394
150 x 1,5 mm	✓	0,67	S1 394

VYSVĚTLIVKY

C keramika (dlažba) 125 mm	C1 keramika (dlažba) 150 mm
S nerezová ocel 125 mm	S1 nerezová ocel 150 mm
*** C černé provedení	N nerez rámeček



Ceramics

Podlahové vpusti D50/75

spodní s plastovým/nerezovým rámečkem

NOVINKA



Určeno pro vnitřní použití



Černé provedení obsahuje nerezovou mřížku opatřenou termosetickou barvou



Zkoušeno dle normy EN 1253



Vyrobena z PP



Třída zatížení K3 – 300 kg



Karton/paleta:
12/648 ks
9/486 ks varianty C, C1, S, S1



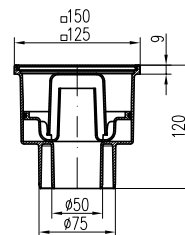
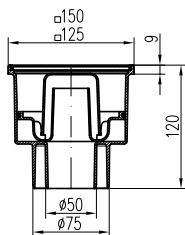
Vyrobena z nerez oceli DIN 1.4301



Teplotní odolnost: do 90° C

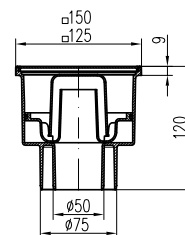
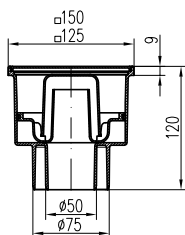


Průtok: 44 l/min



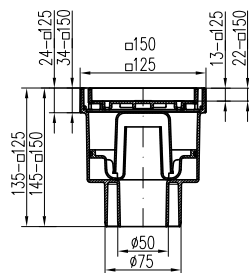
Rozměr mřížky	Nerez rámeček	Hmotnost [kg/ks]	Obj. číslo černá	Obj. číslo
125 x 1,5 mm	-	0,35	399 C	399
125 x 1,5 mm	✓	0,37		399 N
125 x 5,0 mm	✓	0,70		1399 N
150 x 5,0 mm	✓	0,90		2399 N
150 x 2,0 mm	-	0,49	3399 C	3399
150 x 2,0 mm	✓	0,52		3399 N

Rozměr mřížky	Nerez rámeček	Hmotnost [kg/ks]	Obj. číslo černá	Obj. číslo
125 x 1,5 mm	-	0,35	L1 399 C	L1 399
125 x 1,5 mm	✓	0,37		L1 399 N
125 x 5,0 mm	✓	0,70		L 399 N
150 x 5,0 mm	✓	0,90		L2 399 N
150 x 2,0 mm	-	0,49	L3 399 C	L3 399
150 x 2,0 mm	✓	0,52		L3 399 N



Rozměr mřížky	Nerez rámeček	Hmotnost [kg/ks]	Obj. číslo černá	Obj. číslo
125 x 1,5 mm	-	0,35	F1 399 C	F1 399
125 x 1,5 mm	✓	0,37		F1 399 N
125 x 5,0 mm	✓	0,70		F 399 N
150 x 5,0 mm	✓	0,90		F2 399 N
150 x 2,0 mm	-	0,49	F3 399 C	F3 399
150 x 2,0 mm	✓	0,52		F3 399 N

Rozměr mřížky	Nerez rámeček	Hmotnost [kg/ks]	Obj. číslo černá	Obj. číslo
125 x 1,5 mm	-	0,35	G1 399 C	G1 399
125 x 1,5 mm	✓	0,37		G1 399 N
125 x 5,0 mm	✓	0,70		G 399 N
150 x 5,0 mm	✓	0,90		G2 399 N
150 x 2,0 mm	-	0,49	G3 399 C	G3 399
150 x 2,0 mm	✓	0,52		G3 399 N



Rozměr mřížky	Nerez rámeček	Hmotnost [kg/ks]	Obj. číslo
125 x 1,5 mm	✓	0,37	C 399
125 x 1,5 mm	✓	0,49	S 399
150 x 1,5 mm	✓	0,51	C1 399
150 x 1,5 mm	✓	0,67	S1 399

VYSVĚTLIVKY

C keramika (dlažba) 125 mm	C1 keramika (dlažba) 150 mm
S nerezová ocel 125 mm	S1 nerezová ocel 150 mm
*** C černé provedení	N nerez rámeček



Sun Black

Podlahové vpusti D50

spodní s plastovým/nerezovým rámečkem



Určeno pro vnitřní použití



Černé provedení obsahuje nerezovou mřížku opatřenou termosetickou barvou



Zkoušeno dle normy EN 1253



Vyrobeno z PP



Třída zatížení K3 – 300 kg



Karton/paleta:
12/648 ks
9/486 ks varianty C, C1, S, S1



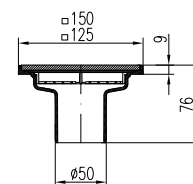

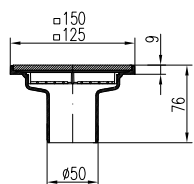
Vyrobeno z nerez oceli
DIN 1.4301



Teplotní odolnost: do 90° C

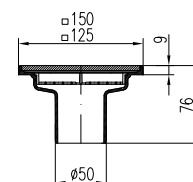

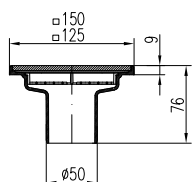


Průtok: 40 l/min



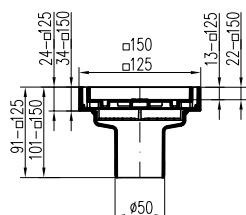

Rozměr mřížky	Nerez rámeček	Hmotnost [kg/ks]	Obj. číslo černá	Obj. číslo
125 x 1,5 mm	-	0,35	397 C	397
125 x 1,5 mm	✓	0,37		397 N
125 x 5,0 mm	✓	0,70		1397 N
150 x 5,0 mm	✓	0,90		2397 N
150 x 2,0 mm	-	0,49	3397 C	3397
150 x 2,0 mm	✓	0,52		3397 N

Rozměr mřížky	Nerez rámeček	Hmotnost [kg/ks]	Obj. číslo černá	Obj. číslo
125 x 1,5 mm	-	0,35	L1 397 C	L1 397
125 x 1,5 mm	✓	0,37		L1 397 N
125 x 5,0 mm	✓	0,70		L 397 N
150 x 5,0 mm	✓	0,90		L2 397 N
150 x 2,0 mm	-	0,49	L3 397 C	L3 397
150 x 2,0 mm	✓	0,52		L3 397 N



Rozměr mřížky	Nerez rámeček	Hmotnost [kg/ks]	Obj. číslo černá	Obj. číslo
125 x 1,5 mm	-	0,35	F1 397 C	F1 397
125 x 1,5 mm	✓	0,37		F1 397 N
125 x 5,0 mm	✓	0,70		F 397 N
150 x 5,0 mm	✓	0,90		F2 397 N
150 x 2,0 mm	-	0,49	F3 397 C	F3 397
150 x 2,0 mm	✓	0,52		F3 397 N

Rozměr mřížky	Nerez rámeček	Hmotnost [kg/ks]	Obj. číslo černá	Obj. číslo
125 x 1,5 mm	-	0,35	G1 397 C	G1 397
125 x 1,5 mm	✓	0,37		G1 397 N
125 x 5,0 mm	✓	0,70		G 397 N
150 x 5,0 mm	✓	0,90		G2 397 N
150 x 2,0 mm	-	0,49	G3 397 C	G3 397
150 x 2,0 mm	✓	0,52		G3 397 N



Rozměr mřížky	Nerez rámeček	Hmotnost [kg/ks]	Obj. číslo
125 x 1,5 mm	✓	0,37	C 397
125 x 1,5 mm	✓	0,49	S 397
150 x 1,5 mm	✓	0,51	C1 397
150 x 1,5 mm	✓	0,67	S1 397



VYSVĚTLIVKY

C
keramika (dlažba)
125 mm


C1
keramika (dlažba)
150 mm

S
nerezová ocel
125 mm

S1
nerezová ocel
150 mm

***** C**
černé provedení

N
nerez rámeček



Mřížky s dekorativní
povrchovou úpravou

Podlahové vpusti D50

boční s plastovým/nerezovým rámečkem, bez límce/s límcem



Určeno pro vnitřní použití



Vyrobeno z PP



Vyrobeno z nerez oceli DIN 1.4301



Třída zatížení K3 – 300 kg



Teplotní odolnost: do 90 °C



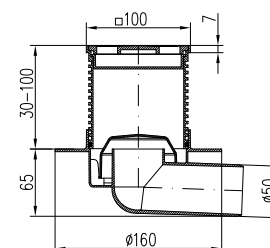
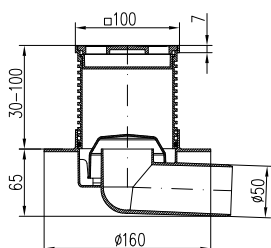
Zkoušeno dle normy EN 1253



Karton/paleta:
10/480 ks varianty bez límce
8/192 ks varianty s límcem

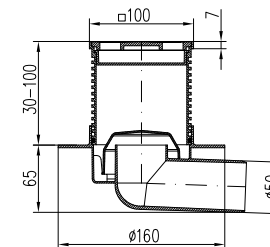
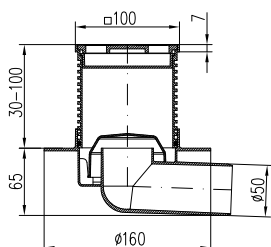


Průtok: 30-42 l/min



Rozměr mřížky	Límcem	Nerez rámeček	Hmotnost [kg/ks]	Obj. číslo
100 x 1,5 mm	✓	-	0,43	411 L
100 x 1,5 mm	✓	✓	0,44	411 N L
100 x 1,5 mm	-	-	0,30	413
100 x 1,5 mm	-	✓	0,31	413 N

Rozměr mřížky	Límcem	Nerez rámeček	Hmotnost [kg/ks]	Obj. číslo
100 x 1,5 mm	✓	-	0,43	L1 411 L
100 x 1,5 mm	✓	✓	0,44	L1 411 N L
100 x 5,0 mm	✓	✓	0,63	L 411 N L
100 x 1,5 mm	-	-	0,30	L1 413
100 x 1,5 mm	-	✓	0,31	L1 413 N
100 x 5,0 mm	-	✓	0,51	L 413 N



Rozměr mřížky	Límcem	Nerez rámeček	Hmotnost [kg/ks]	Obj. číslo
100 x 1,5 mm	✓	-	0,43	F1 411 L
100 x 1,5 mm	✓	✓	0,44	F1 411 N L
100 x 5,0 mm	✓	✓	0,63	F 411 N L
100 x 1,5 mm	-	-	0,30	F1 413
100 x 1,5 mm	-	✓	0,31	F1 413 N
100 x 5,0 mm	-	✓	0,51	F 413 N

Rozměr mřížky	Límcem	Nerez rámeček	Hmotnost [kg/ks]	Obj. číslo
100 x 1,5 mm	✓	-	0,43	G1 411 L
100 x 1,5 mm	✓	✓	0,44	G1 411 N L
100 x 5,0 mm	✓	✓	0,63	G 411 N L
100 x 1,5 mm	-	-	0,30	G1 413
100 x 1,5 mm	-	✓	0,31	G1 413 N
100 x 5,0 mm	-	✓	0,51	G 413 N



Gate

Podlahové vpusti D50/75

spodní s plastovým/nerezovým rámečkem, límcem



Určeno pro vnitřní použití



Vyrobena z PP



Vyrobena z nerez oceli DIN 1.4301



Třída zatížení K3 – 300 kg



Teplotní odolnost: do 90 °C



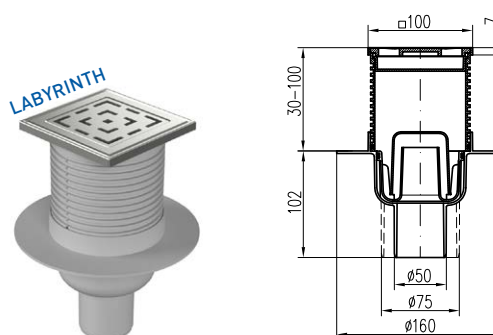
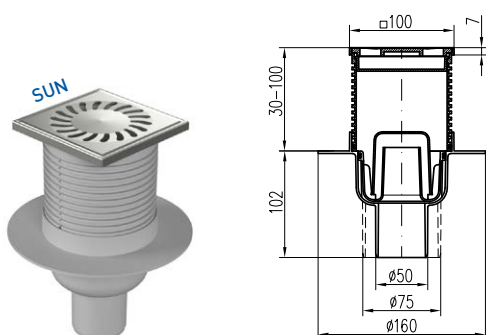
Zkoušeno dle normy EN 1253



Karton/paleta:
8/192 ks

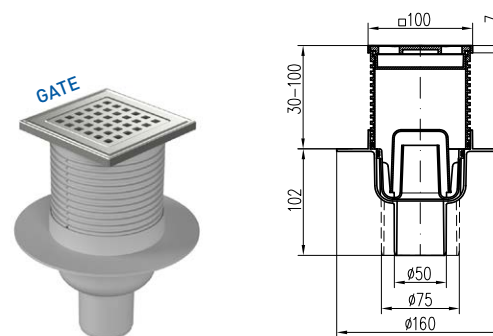
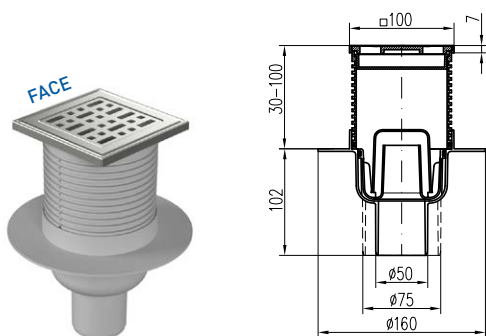


Průtok (D50): 24-28 l/min
Průtok (D75): 24-31 l/min



Rozměr mřížky	DN	Nerez rámeček	Hmotnost [kg/ks]	Obj. číslo
100 x 1,5 mm	50 mm	-	0,42	416 L
100 x 1,5 mm	50 mm	✓	0,43	416 N L
100 x 1,5 mm	75 mm	-	0,42	417 L
100 x 1,5 mm	75 mm	✓	0,43	417 N L

Rozměr mřížky	DN	Nerez rámeček	Hmotnost [kg/ks]	Obj. číslo
100 x 1,5 mm	50 mm	-	0,47	L1 416 L
100 x 1,5 mm	50 mm	✓	0,48	L1 416 N L
100 x 5,0 mm	50 mm	✓	0,68	L 416 N L
100 x 1,5 mm	75 mm	-	0,47	L1 417 L
100 x 1,5 mm	75 mm	✓	0,48	L1 417 N L
100 x 5,0 mm	75 mm	✓	0,68	L 417 N L



Rozměr mřížky	DN	Nerez rámeček	Hmotnost [kg/ks]	Obj. číslo
100 x 1,5 mm	50 mm	-	0,47	F1 416 L
100 x 1,5 mm	50 mm	✓	0,48	F1 416 N L
100 x 5,0 mm	50 mm	✓	0,68	F 416 N L
100 x 1,5 mm	75 mm	-	0,47	F1 417 L
100 x 1,5 mm	75 mm	✓	0,48	F1 417 N L
100 x 5,0 mm	75 mm	✓	0,68	F 417 N L

Rozměr mřížky	DN	Nerez rámeček	Hmotnost [kg/ks]	Obj. číslo
100 x 1,5 mm	50 mm	-	0,47	G1 416 L
100 x 1,5 mm	50 mm	✓	0,48	G1 416 N L
100 x 5,0 mm	50 mm	✓	0,68	G 416 N L
100 x 1,5 mm	75 mm	-	0,47	G1 417 L
100 x 1,5 mm	75 mm	✓	0,48	G1 417 N L
100 x 5,0 mm	75 mm	✓	0,68	G 417 N L



Sun

Podlahové vpusti D50

boční s plastovým/nerezovým rámečkem, límcem



Určeno pro vnitřní použití



Vyrobeno z PP



Vyrobeno z nerez oceli DIN 1.4301



Třída zatížení K3 – 300 kg



Teplotní odolnost: do 90° C



Zkoušeno dle normy EN 1253



Karton/paleta:
8/192 ks
4/168 ks varianty C, C1, S, S1



Průtok: 44-56 l/min



VYSVĚTLIVKY

C
keramika (dlažba)
125 mm

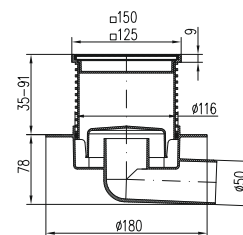
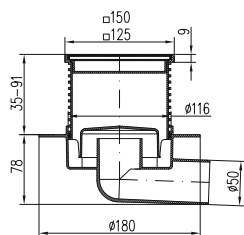
C1
keramika (dlažba)
150 mm

S
nerezová ocel
125 mm

S1
nerezová ocel
150 mm

N
nerez rámeček

L
límeč

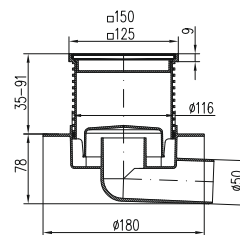
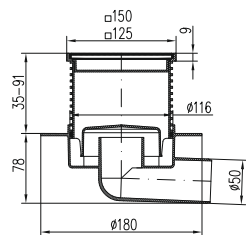


Rozměr mřížky	Nerez rámeček	Hmotnost [kg/ks]	Obj. číslo
125 x 1,5 mm	-	0,57	425 L
125 x 1,5 mm	✓	0,60	425 N L
125 x 5,0 mm	✓	0,90	1425 N L
150 x 5,0 mm	✓	1,18	2425 N L
150 x 2,0 mm	-	0,73	3425 L
150 x 2,0 mm	✓	0,76	3425 N L

Rozměr mřížky	Nerez rámeček	Hmotnost [kg/ks]	Obj. číslo
125 x 1,5 mm	-	0,57	L1 425 L
125 x 1,5 mm	✓	0,60	L1 425 N L
125 x 5,0 mm	✓	0,90	L 425 N L
150 x 5,0 mm	✓	1,18	L2 425 N L
150 x 2,0 mm	-	0,73	L3 425 L
150 x 2,0 mm	✓	0,76	L3 425 N L

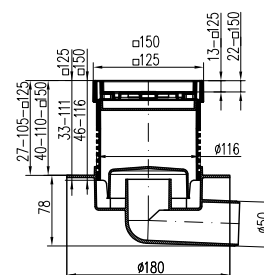
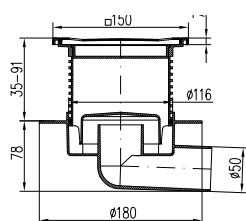
Podlahové vpusti D50

boční s plastovým/nerezovým rámečkem, límcem



Rozměr mřížky	Nerez rámeček	Hmotnost [kg/ks]	Obj. číslo
125 x 1,5 mm	-	0,57	F1 425 L
125 x 1,5 mm	✓	0,60	F1 425 N L
125 x 5,0 mm	✓	0,90	F 425 N L
150 x 5,0 mm	✓	1,18	F2 425 N L
150 x 2,0 mm	-	0,73	F3 425 L
150 x 2,0 mm	✓	0,76	F3 425 N L

Rozměr mřížky	Nerez rámeček	Hmotnost [kg/ks]	Obj. číslo
125 x 1,5 mm	-	0,57	G1 425 L
125 x 1,5 mm	✓	0,60	G1 425 N L
125 x 5,0 mm	✓	0,90	G 425 N L
150 x 5,0 mm	✓	1,18	G2 425 N L
150 x 2,0 mm	-	0,73	G3 425 L
150 x 2,0 mm	✓	0,76	G3 425 N L



Rozměr mřížky	Nerez rámeček	Hmotnost [kg/ks]	Obj. číslo
150 x 1,5 mm	✓	0,69	445 L

Rozměr mřížky	Nerez rámeček	Hmotnost [kg/ks]	Obj. číslo
125 x 1,5 mm	✓	0,60	C 425 L
125 x 1,5 mm	✓	0,74	S 425 L
150 x 1,5 mm	✓	0,74	C1 425 L
150 x 1,5 mm	✓	0,92	S1 425 L

Podlahové vpusti D50

spodní s plastovým/nerezovým rámečkem, límcem



Určeno pro vnitřní použití



Vyrobeno z PP



Vyrobeno z nerez oceli DIN 1.4301



Třída zatížení K3 – 300 kg



Teplotní odolnost: do 90° C



Zkoušeno dle normy EN 1253



Karton/paleta:
8/192 ks
4/168 ks varianty C, C1, S, S1



Průtok: 61-73 l/min



VYSVĚTLIVKY

C
keramika (dlažba)
125 mm

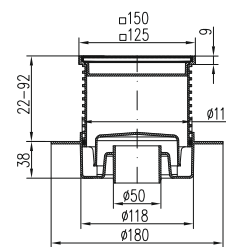
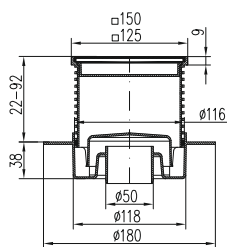
C1
keramika (dlažba)
150 mm

S
nerezová ocel
125 mm

S1
nerezová ocel
150 mm

N
nerez rámeček

L
límeč

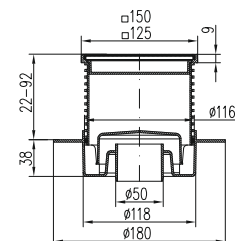
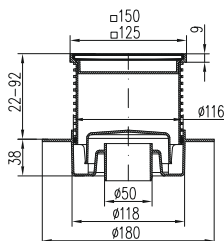


Rozměr mřížky	Nerez rámeček	Hmotnost [kg/ks]	Obj. číslo
125 x 1,5 mm	-	0,56	420 L
125 x 1,5 mm	✓	0,58	420 N L
125 x 5,0 mm	✓	0,88	1420 N L
150 x 5,0 mm	✓	1,16	2420 N L
150 x 2,0 mm	-	0,70	3420 L
150 x 2,0 mm	✓	0,73	3420 N L

Rozměr mřížky	Nerez rámeček	Hmotnost [kg/ks]	Obj. číslo
125 x 1,5 mm	-	0,56	L1 420 L
125 x 1,5 mm	✓	0,58	L1 420 N L
125 x 5,0 mm	✓	0,88	L 420 N L
150 x 5,0 mm	✓	1,16	L2 420 N L
150 x 2,0 mm	-	0,70	L3 420 L
150 x 2,0 mm	✓	0,73	L3 420 N L

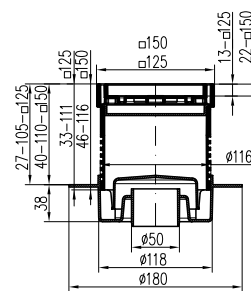

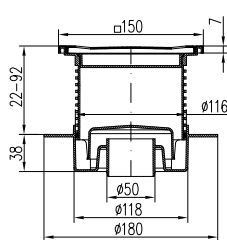
Podlahové vpusti D50

spodní s plastovým/nerezovým rámečkem, límcem



Rozměr mřížky	Nerez rámeček	Hmotnost [kg/ks]	Obj. číslo
125 x 1,5 mm	-	0,56	F1 420 L
125 x 1,5 mm	✓	0,58	F1 420 N L
125 x 5,0 mm	✓	0,88	F 420 N L
150 x 5,0 mm	✓	1,16	F2 420 N L
150 x 2,0 mm	-	0,70	F3 420 L
150 x 2,0 mm	✓	0,73	F3 420 N L

Rozměr mřížky	Nerez rámeček	Hmotnost [kg/ks]	Obj. číslo
125 x 1,5 mm	-	0,56	G1 420 L
125 x 1,5 mm	✓	0,58	G1 420 N L
125 x 5,0 mm	✓	0,88	G 420 N L
150 x 5,0 mm	✓	1,16	G2 420 N L
150 x 2,0 mm	-	0,70	G3 420 L
150 x 2,0 mm	✓	0,73	G3 420 N L



Rozměr mřížky	Nerez rámeček	Hmotnost [kg/ks]	Obj. číslo
150 x 1,5 mm	✓	0,72	440 L

Rozměr mřížky	Nerez rámeček	Hmotnost [kg/ks]	Obj. číslo
125 x 1,5 mm	✓	0,56	C 420 L
125 x 1,5 mm	✓	0,72	S 420 L
150 x 1,5 mm	✓	0,71	C1 420 L
150 x 1,5 mm	✓	0,90	S1 420 L

Podlahové vpusti D110

spodní s plastovým/nerezovým rámečkem, límcem



Určeno pro vnitřní použití



Vyrobeno z PP



Vyrobeno z nerez oceli DIN 1.4301



Třída zatížení K3 – 300 kg



Teplotní odolnost: do 90° C



Zkoušeno dle normy EN 1253



Karton/paleta:
4/168 ks



Průtok: 43-52 l/min



VYSVĚTLIVKY

C
keramika (dlažba)
125 mm

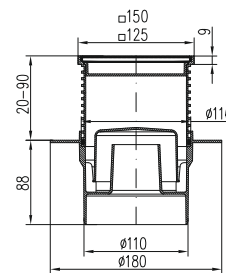
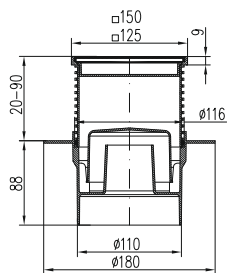
C1
keramika (dlažba)
150 mm

S
nerezová ocel
125 mm

S1
nerezová ocel
150 mm

N
nerez rámeček

L
límeč

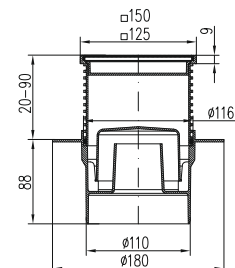
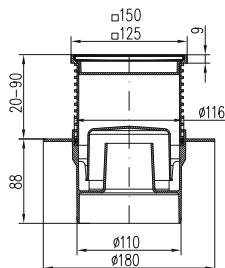


Rozměr mřížky	Nerez rámeček	Hmotnost [kg/ks]	Obj. číslo
125 x 1,5 mm	-	0,63	421 L
125 x 1,5 mm	✓	0,64	421 N L
125 x 5,0 mm	✓	1,07	1421 N L
150 x 5,0 mm	✓	1,22	2421 N L
150 x 2,0 mm	-	0,76	3421 L
150 x 2,0 mm	✓	0,79	3421 N L

Rozměr mřížky	Nerez rámeček	Hmotnost [kg/ks]	Obj. číslo
125 x 1,5 mm	-	0,61	L1 421 L
125 x 1,5 mm	✓	0,62	L1 421 N L
125 x 5,0 mm	✓	1,07	L 421 N L
150 x 5,0 mm	✓	1,20	L2 421 N L
150 x 2,0 mm	-	0,74	L3 421 L
150 x 2,0 mm	✓	0,77	L3 421 N L

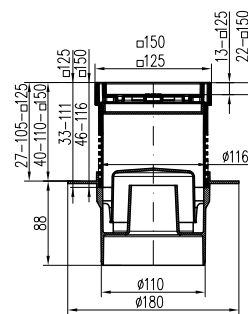
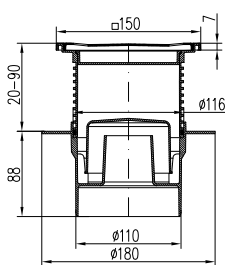
Podlahové vpusti D110

spodní s plastovým/nerezovým rámečkem, límcem



Rozměr mřížky	Nerez rámeček	Hmotnost [kg/ks]	Obj. číslo
125 x 1,5 mm	-	0,59	F1 421 L
125 x 1,5 mm	✓	0,60	F1 421 N L
125 x 5,0 mm	✓	1,07	F 421 N L
150 x 5,0 mm	✓	1,18	F2 421 N L
150 x 2,0 mm	-	0,72	F3 421 L
150 x 2,0 mm	✓	0,75	F3 421 N L

Rozměr mřížky	Nerez rámeček	Hmotnost [kg/ks]	Obj. číslo
125 x 1,5 mm	-	0,59	G1 421 L
125 x 1,5 mm	✓	0,60	G1 421 N L
125 x 5,0 mm	✓	1,08	G 421 N L
150 x 5,0 mm	✓	1,18	G2 421 N L
150 x 2,0 mm	-	0,72	G3 421 L
150 x 2,0 mm	✓	0,75	G3 421 N L



Rozměr mřížky	Nerez rámeček	Hmotnost [kg/ks]	Obj. číslo
150 x 1,5 mm	✓	0,77	441 L

Rozměr mřížky	Nerez rámeček	Hmotnost [kg/ks]	Obj. číslo
125 x 1,5 mm	✓	0,64	C 421 L
125 x 1,5 mm	✓	0,81	S 421 L
150 x 1,5 mm	✓	0,79	C1 421 L
150 x 1,5 mm	✓	0,92	S1 421 L

Podlahové vpusti D75/D50 multi

boční s plastovým/nerezovým rámečkem



Určeno pro vnitřní použití



Vyrobeno z PP



Vyrobeno z nerez oceli DIN 1.4301



Třída zatížení K3 – 300 kg



Umožňuje připojení více odpadních větví



Teplotní odolnost: do 90° C



Zkoušeno dle normy EN 1253



Karton/paleta:
4/120 ks



Průtok: 45-53 l/min



VYSVĚTLIVKY

C
keramika (dlažba)
125 mm

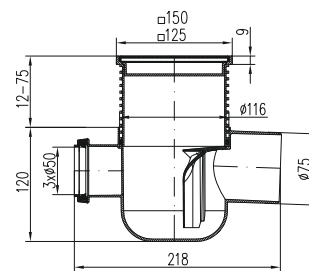
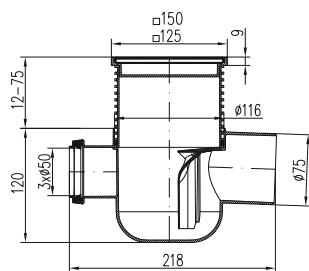
C1
keramika (dlažba)
150 mm

S
nerezová ocel
125 mm

S1
nerezová ocel
150 mm

N
nerez rámeček

L
límeček

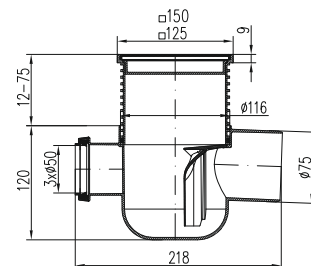
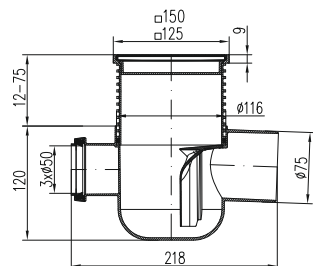


Rozměr mřížky	Nerez rámeček	Hmotnost [kg/ks]	Obj. číslo
125 x 1,5 mm	-	0,63	801
125 x 1,5 mm	✓	0,64	801 N
125 x 5,0 mm	✓	1,07	1801 N
150 x 5,0 mm	✓	1,22	2801 N
150 x 2,0 mm	-	0,76	3801
150 x 2,0 mm	✓	0,79	3801 N

Rozměr mřížky	Nerez rámeček	Hmotnost [kg/ks]	Obj. číslo
125 x 1,5 mm	-	0,61	L1 801
125 x 1,5 mm	✓	0,62	L1 801 N
125 x 5,0 mm	✓	1,07	L 801 N
150 x 5,0 mm	✓	1,20	L2 801 N
150 x 2,0 mm	-	0,74	L3 801
150 x 2,0 mm	✓	0,77	L3 801 N

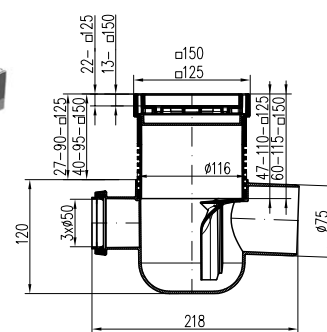
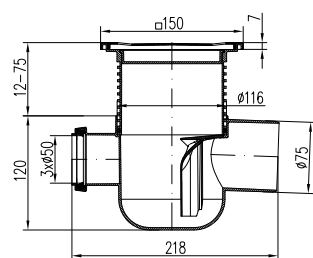
Podlahové vpusti D75/D50 multi

boční s plastovým/nerezovým rámečkem



Rozměr mřížky	Nerez rámeček	Hmotnost [kg/ks]	Obj. číslo
125 x 1,5 mm	-	0,59	F1 801
125 x 1,5 mm	✓	0,60	F1 801 N
125 x 5,0 mm	✓	1,07	F 801 N
150 x 5,0 mm	✓	1,18	F2 801 N
150 x 2,0 mm	-	0,72	F3 801
150 x 2,0 mm	✓	0,75	F3 801 N

Rozměr mřížky	Nerez rámeček	Hmotnost [kg/ks]	Obj. číslo
125 x 1,5 mm	-	0,59	G1 801
125 x 1,5 mm	✓	0,60	G1 801 N
125 x 5,0 mm	✓	1,08	G 801 N
150 x 5,0 mm	✓	1,18	G2 801 N
150 x 2,0 mm	-	0,72	G3 801
150 x 2,0 mm	✓	0,75	G3 801 N



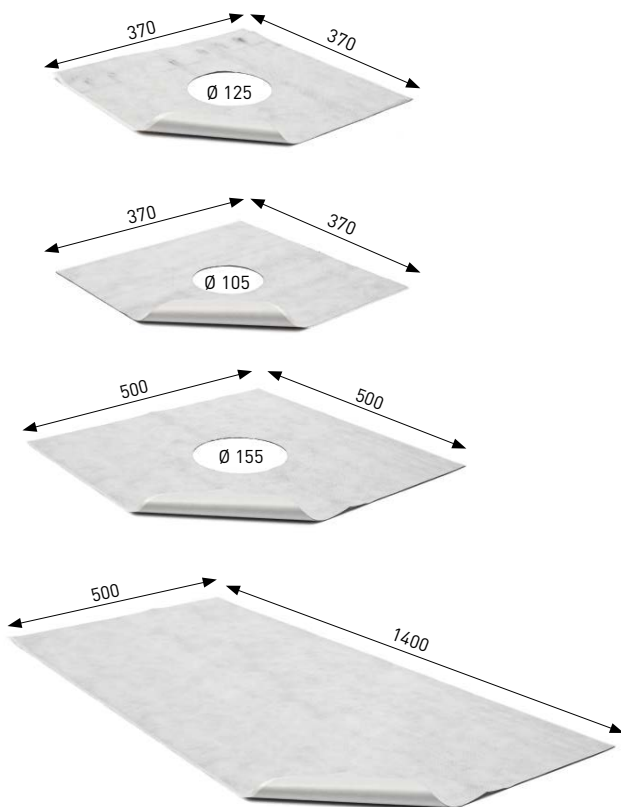
Rozměr mřížky	Nerez rámeček	Hmotnost [kg/ks]	Obj. číslo
150 x 1,5 mm	✓	0,77	802

Rozměr mřížky	Nerez rámeček	Hmotnost [kg/ks]	Obj. číslo
125 x 1,5 mm	✓	0,64	C 801
125 x 1,5 mm	✓	0,81	S 801
150 x 1,5 mm	✓	0,79	C1 801
150 x 1,5 mm	✓	0,92	S1 801

Samolepící hydroizolační fólie



Flexibilní hydroizolační fólie s PP rounem, odolná proti perforaci, s butylkaučukovým lepidlem. Vyznačuje se vysokou přilnavostí a odolností proti stárnutí. Lze ji lepit za studena na očistěné stavební plochy, jako je beton nebo zdivo.




Obj. číslo	Vhodné pro typ
391/1	420 • 2420 • 3420 • 440 • 425 • 2425 • 3425 • 445 • 388 • 2388 3388 • 427 • 2427 • 3427 • 447 • 382 • 2382 • 3382 • 381 • 2381 3381 • 383 • 2382 • 3383 • 384 • 2384 • 3384 • 385 • 2385 3385 • 386 • 2386 • 3386 • 445 • 421 • 2421 • 3421 • 441 • 801 2801 • 3801 • 802

391/2 411 • 413 • 416 • 417

391/3 432 • 433 • 424 • 827 • 429 • 4291 • 4372 • 437 • 831
8311 • 8312


391/4 K dispozici v délce 0,5 x 1-25 m

HYDROIZOLAČNÍ FÓLIE S GUMOVOU MEMBRÁNOU FLEXI




391/5 320 • 326 • 420 • 2420 • 3420 • 440 • 425 • 2425 • 3425 • 445
394 • 2394 • 3394 • 399 • 2399 • 3399 • 388 • 2388 • 3388 •
427 • 2427 • 3427 • 447 • 382 • 2382 • 3382 • 381 • 2381 •
3381 • 383 • 2382 • 3383 • 384 • 2384 • 3384 • 385 • 2385
3385 • 386 • 2386 • 3386 • 323 • 321 • 445 • 421 • 2421 • 3421
441 • 801 • 2801 • 3801 • 802

Náhradní díly pro podlahové vpusti




Mřížka Sun 1,5 mm (100 x 100)
411 • 413 • 416 • 417

375/0



Mřížka Labyrinth 1,5 mm (100 x 100)
411 • 413 • 416 • 417

375 L/1



Mřížka Face 1,5 mm (100 x 100)
411 • 413 • 416 • 417

375 F/1



Mřížka Gate 1,5 mm (100 x 100)
411 • 413 • 416 • 417

375 G/1

Náhradní díly pro podlahové vpusti



	Mřížka Labyrinth 5 mm (100 x 100) 411 • 413 • 416 • 417	375 L
	Mřížka Face 5 mm (100 x 100) 411 • 413 • 416 • 417	375 F
	Mřížka Gate 5 mm (100 x 100) 411 • 413 • 416 • 417	375 G
	Mřížka Sun 1,5 mm (125 x 125) 420 • 425 • 421 • 381 • 382 • 383 • 384 • 385 • 386 • 388 • 394 • 397 • 427 • 801	380 380 C (černá)
	Mřížka Labyrinth 1,5 mm (125 x 125) 420 • 425 • 421 • 381 • 382 • 383 • 384 • 385 • 386 • 388 • 394 • 397 • 399 • 427 • 801	380 L/1 380 L/1 C (černá)
	Mřížka Face 1,5 mm (125 x 125) 420 • 425 • 421 • 381 • 382 • 383 • 384 • 385 • 386 • 388 • 394 • 397 • 399 • 427 • 801	380 F/1 380 F/1 C (černá)
	Mřížka Gate 1,5 mm (125 x 125) 420 • 425 • 421 • 381 • 382 • 383 • 384 • 385 • 386 • 388 • 394 • 397 • 399 • 427 • 801	380 G/1 380 G/1 C (černá)
	Mřížka Sun 5 mm (125 x 125) 1420 • 1425 • 1421 • 1381 • 1382 • 1383 • 1384 • 1385 • 1386 • 1388 • 1394 • 1397 1399 • 1427 • 1801,	380/0
	Mřížka Labyrinth 5 mm (125 x 125) 420 • 425 • 421 • 381 • 382 • 383 • 384 • 385 • 386 • 388 • 394 • 397 • 399 • 427 801	380 L
	Mřížka Face 5 mm (125 x 125) 420 • 425 • 421 • 381 • 382 • 383 • 384 • 385 • 386 • 388 • 394 • 397 • 399 • 427 801	380 F
	Mřížka Gate 5 mm (125 x 125) 420 • 425 • 421 • 381 • 382 • 383 • 384 • 385 • 386 • 388 • 394 • 397 • 399 • 427 801	380 G
	Mřížka Sun 2 mm (150 x 150) 420 • 3420 • 425 • 3425 • 394 • 3394 • 399 • 3399 • 388 • 3388 • 427 • 3427 • 382 3382 • 381 • 3381 • 383 • 3383 • 384 • 3384 • 385 • 3385 • 386 • 3386 • 397 • 3397 421 • 3421 • 801 • 3801 • 802	395/0 395/0 C (černá)
	Mřížka Labyrinth 2 mm (150 x 150) 420 • 3420 • 425 • 3425 • 394 • 3394 • 399 • 3399 • 388 • 3388 • 427 • 3427 • 382 3382 • 381 • 3381 • 383 • 3383 • 384 • 3384 • 385 • 3385 • 386 • 3386 • 397 • 3397 421 • 3421 • 801 • 3801 • 802	395 L/3 395 L/3 C (černá)
	Mřížka Face 2 mm (150 x 150) 420 • 3420 • 425 • 3425 • 394 • 3394 • 399 • 3399 • 388 • 3388 • 427 • 3427 • 382 3382 • 381 • 3381 • 383 • 3383 • 384 • 3384 • 385 • 3385 • 386 • 3386 • 397 • 3397 421 • 3421 • 801 • 3801 • 802	395 F/3 395 F/3 C (černá)
	Mřížka Gate 2 mm (150 x 150) 420 • 3420 • 425 • 3425 • 394 • 3394 • 399 • 3399 • 388 • 3388 • 427 • 3427 • 382 3382 • 381 • 3381 • 383 • 3383 • 384 • 3384 • 385 • 3385 • 386 • 3386 • 397 • 3397 421 • 3421 • 801 • 3801 • 802	395 G/3 395 G/3 C (černá)
	Mřížka Sun 5 mm (150x150) 420 • 2420 • 425 • 2425 • 394 • 2394 • 399 • 2399 • 388 • 2388 • 427 • 2427 • 382 2382 • 381 • 2381 • 383 • 2383 • 384 • 2384 • 385 • 2385 • 386 • 2386 • 397 • 2397 421 • 2421 • 801 • 2801 • 802	395












Náhradní díly pro podlahové vpusti



	Mřížka Labyrinth 5 mm (150x150) 420 • 2420 • 425 • 2425 • 394 • 2394 • 399 • 2399 • 388 • 2388 • 427 • 2427 • 382 2382 • 381 • 2381 • 383 • 2383 • 384 • 2384 • 385 • 2385 • 386 • 2386 • 397 • 2397 421 • 2421 • 801 • 2801 • 802	395 L
	Mřížka Face 5 mm (150x150) 420 • 2420 • 425 • 2425 • 394 • 2394 • 399 • 2399 • 388 • 2388 • 427 • 2427 • 382 2382 • 381 • 2381 • 383 • 2383 • 384 • 2384 • 385 • 2385 • 386 • 2386 • 397 • 2397 421 • 2421 • 801 • 2801 • 802	395 F
	Mřížka Gate 5 mm (150x150) 420 • 2420 • 425 • 2425 • 394 • 2394 • 399 • 2399 • 388 • 2388 • 427 • 2427 • 382 2382 • 381 • 2381 • 383 • 2383 • 384 • 2384 • 385 • 2385 • 386 • 2386 • 397 • 2397 421 • 2421 • 801 • 2801 • 802	395 G
	Mřížka Sun Round 1,5 mm 320 • 321 • 323 • 326 • 440 • 445 • 441 • 381 • 382 • 383 • 384 • 3854 • 386 • 447 802 • 332 • 432 • 333 • 433 • 324 • 424 • 727 • 827	347
	Středový díl keramiky (125 x 125) C 420 • C 425 • C 421 L • C 382 • C 383 • C 384 • C 385 • C 386 • C 394 • C 397 C 399 • C 427 • C 801 • C 388	386/9N
	Středový díl steel (125 x 125) S 420 • S 425 • S 421 L • S 382 • S 383 • S 384 • S 385 • S 386 • S 394 • S 397 S 399 • S 427 • S 801 • S 388	386/9S
	Středový díl keramiky (150 x 150) C1 420 • C1 425 • C1 421 L • C1 382 • C1 383 • C1 384 • C1 385 • C1 386 • C1 394 C1 397 • C1 399 • C1 427 • C1 801 • C1 388	387/3N
	Středový díl steel (150 x 150) S1 420 • S1 425 • S1 421 L • S1 382 • S1 383 • S1 384 • S1 385 • S1 386 • S1 394 S1 397 • S1 399 • S1 427 • S1 801 • S1 388	387/3S
	Mřížka plastová (300 x 300) 220	371/1
	Mřížka plastová (250 x 250) 221	371/2
	Mřížka plastová (200 x 200) 222	371/3
	Mřížka plastová nízká (150 x 150) 320 • 326	371
	Mřížka plastová vysoká (150 x 150) 321 • 323	343
	Mřížka plastová, černá vysoká (150 x 150) 323	343/5
	Nástavec pro nerez mřížku (kulatý) 420 • 425 • 421 • 381 • 382 • 383 • 384 • 385 • 386 • 801 • 388 • 427	386/3
	Prodloužení pro nástavec 420 • 2420 • 3420 • 440 • 425 • 2452 • 3425 • 445 • 388 • 2388 • 3388 • 427 • 2427 3427 • 447 • 382 • 2382 • 3382 • 381 • 2381 • 3381 • 383 • 2383 • 3383 • 384 • 2384 3384 • 385 • 2385 • 3385 • 386 • 2386 • 3386 • 421 • 2421 • 3421 • 441 • 801 • 2801 3801 • 802	389
















Náhradní díly pro podlahové vpusti



	Nástavec pro mřížku (100 x 100) 411 • 413 • 416 • 417	374/1
	Nástavec s nerez rámečkem pro mřížku (100 x 100) 411 • 413 • 416 • 417	374 N
	A: Nástavec pro mřížku (125 x 125) 420 • 425 • 421 • 381 • 382 • 383 • 384 • 385 • 386 • 801 • 388 • 427 B: Nástavec pro mřížku, Neptun (125 x 125) 420 • 425 • 388 • 427 • 381 • 384 • 385 • 386	386/0 386/0 C (černá) 386/1 386/1 C (černá)
	A: Nástavec s nerez rámečkem pro mřížku (125 x 125) 420 • 425 • 421 • 381 • 382 • 383 • 384 • 385 • 386 • 801 • 388 • 427 B: Nástavec s nerez rámečkem pro mřížku, Neptun (125 x 125) 420 • 425 • 388 • 427 • 381 • 384 • 385 • 386	386 N 386/4 N
	A: Nástavec pro mřížku (150 x 150) 420 • 2420 • 3420 • 425 • 2425 • 3425 • 388 • 2388 • 3388 • 427 • 2427 • 3427 • 382 2382 • 3382 • 381 • 2381 • 3381 • 383 • 2383 • 3383 • 384 • 2384 • 3384 • 385 2385 • 3385 • 386 • 2386 • 3386 • 421 • 2421 • 3421 • 801 • 2801 • 3801 B: Nástavec pro mřížku, Neptun (150 x 150) 420 • 2420 • 3420 • 425 • 2425 • 3425 • 388 • 2388 • 3388 • 427 • 2427 • 3427 • 381 2381 • 3381 • 384 • 2384 • 3384 • 385 • 2385 • 3385 • 386 • 2386 • 3386	386/14 386/14 C (černá) 386/15 386/15 C (černá)
	A: Nástavec s nerez rámečkem pro mřížku (150 x 150) 420 • 2420 • 3420 • 425 • 2425 • 3425 • 388 • 2388 • 3388 • 427 • 2427 • 3427 • 382 2382 • 3382 • 381 • 2381 • 3381 • 383 • 2383 • 3383 • 384 • 2384 • 3384 • 385 • 2385 • 3385 • 386 • 2386 • 3386 • 421 • 2421 • 3421 • 801 • 2801 • 3801 B: Nástavec s nerez rámečkem pro mřížku, Neptun (150 x 150) 420 • 2420 • 3420 • 425 • 2425 • 3425 • 388 • 2388 • 3388 • 427 • 2427 • 3427 • 381 2381 • 3381 • 384 • 2384 • 3384 • 385 • 2385 • 3385 • 386 • 2386 • 3386	386/10 N 386/12 N
	A: Nástavec s nerez rámečkem pro dlažbu (125 x 125) 420 • 425 • 421 • 381 • 382 • 383 • 384 • 385 • 386 • 801 • 388 • 427 B: Nástavec s nerez rámečkem pro dlažbu, Neptun (125 x 125) 420 • 425 • 388 • 427 • 381 • 384 • 385 • 386	387 C 387 C2
	A: Nástavec s nerez rámečkem s celonerez povrchem (125 x 125) 420 • 425 • 421 • 381 • 382 • 383 • 384 • 385 • 386 • 801 • 388 • 427 B: Nástavec s nerez rámečkem s celonerez povrchem, Neptun (125 x 125) 420 • 425 • 388 • 427 • 381 • 384 • 385 • 386	387 S 387 S2
	A: Nástavec s nerez rámečkem pro dlažbu (150 x 150) 420 • 425 • 421 • 381 • 382 • 383 • 384 • 385 • 386 • 801 • 388 • 427 B: Nástavec s nerez rámečkem pro dlažbu, Neptun (150 x 150) 420 • 425 • 388 • 427 • 381 • 384 • 385 • 386	387 C1 387 C3
	A: Nástavec s nerez rámečkem s celonerez povrchem (150 x 150) 420 • 425 • 421 • 381 • 382 • 383 • 384 • 385 • 386 • 801 • 388 • 427 B: Nástavec s nerez rámečkem s celonerez povrchem, Neptun (150 x 150) 420 • 425 • 388 • 427 • 381 • 384 • 385 • 386	387 S1 387 S3
	A: Nástavec celonerez (150 x 150) 440 • 445 • 388 • 447 • 382 • 381 • 383 • 384 • 385 • 386 • 445 • 441 • 802 B: Nástavec celonerez, Neptun (150 x 150) 440 • 445 • 388 • 447 • 381 • 384 • 385 • 386	386/5 386/11














Náhradní díly pro podlahové vpusti



	Sítko velké 420 • 2420 • 3420 • 440 • 425 • 2452 • 3425 • 445 • 394 • 2394 • 3394 • 399 • 2399 3399 • 388 • 2388 • 3388 • 427 • 2427 • 3427 • 447 • 382 • 2382 • 3382 • 381 • 2381 3381 • 383 • 2383 • 3383 • 384 • 2384 • 3384 • 385 • 2385 • 3385 • 386 • 2386 • 3386 421 • 2421 • 3421 • 441 • 801 • 2801 • 3801 • 802	327 327 C (černá)
	Sítko malé 397 • 2397 • 3397 • 411 • 413 • 416 • 417	377 377 C (černé)
	Pachový uzávěr (nízký) 320 • 326	344
	Pachový uzávěr (vysoký) 321 • 323	348 (bílý) 348/5 (černý)
	Pachový uzávěr 411 • 413	373/0
	Pachový uzávěr PVS D50, D75 100x100 416 • 417	385/1
	Pachový uzávěr (nízký) 420 • 2420 • 3420 • 440 • 425 • 2425 • 3425 • 445	321/0
	Pachový uzávěr (vysoký) 421 • 2421 • 3421 • 441	320/0
	Plovák NEPTUN velký 320 X N • 326 X N	344/5
	Plovák NEPTUN malý 420 X • 2420 X • 3420 X • 440 X • 425 X • 2425 X • 3425 X • 445 X • 394 X • 2394 X • 3394 X • 399 X • 2399 X • 3399 X • 388 X • 2388 X • 3388 X • 427 X • 2427 X • 3427 X • 447 X	321/5 321/5 C (černá)
	Pachový uzávěr NEPTUN PVP/ PVBU D50/75 394 • 2394 • 3394 • 399 • 2399 • 3399 • 388 • 2388 • 3388 • 427 • 2427 • 3427 • 447	388/33 388/33 C (černý)
	Vodní hladina (snížená) 382 • 383	383/5
	Vodní hladina 381 • 2381 • 3381 • 384 • 2384 • 3384 • 385 • 2385 • 3385 • 386 • 2386 • 3386	383
	Vodní hladina 416 • 417	385/9
	Vodní hladina PVP / PVBU D50/75 / venkovní žlaby 394 • 2394 • 3394 • 388 • 2388 • 3388 • 427 • 2427 • 3427 • 447	388/32

Náhradní díly pro podlahové vpusti




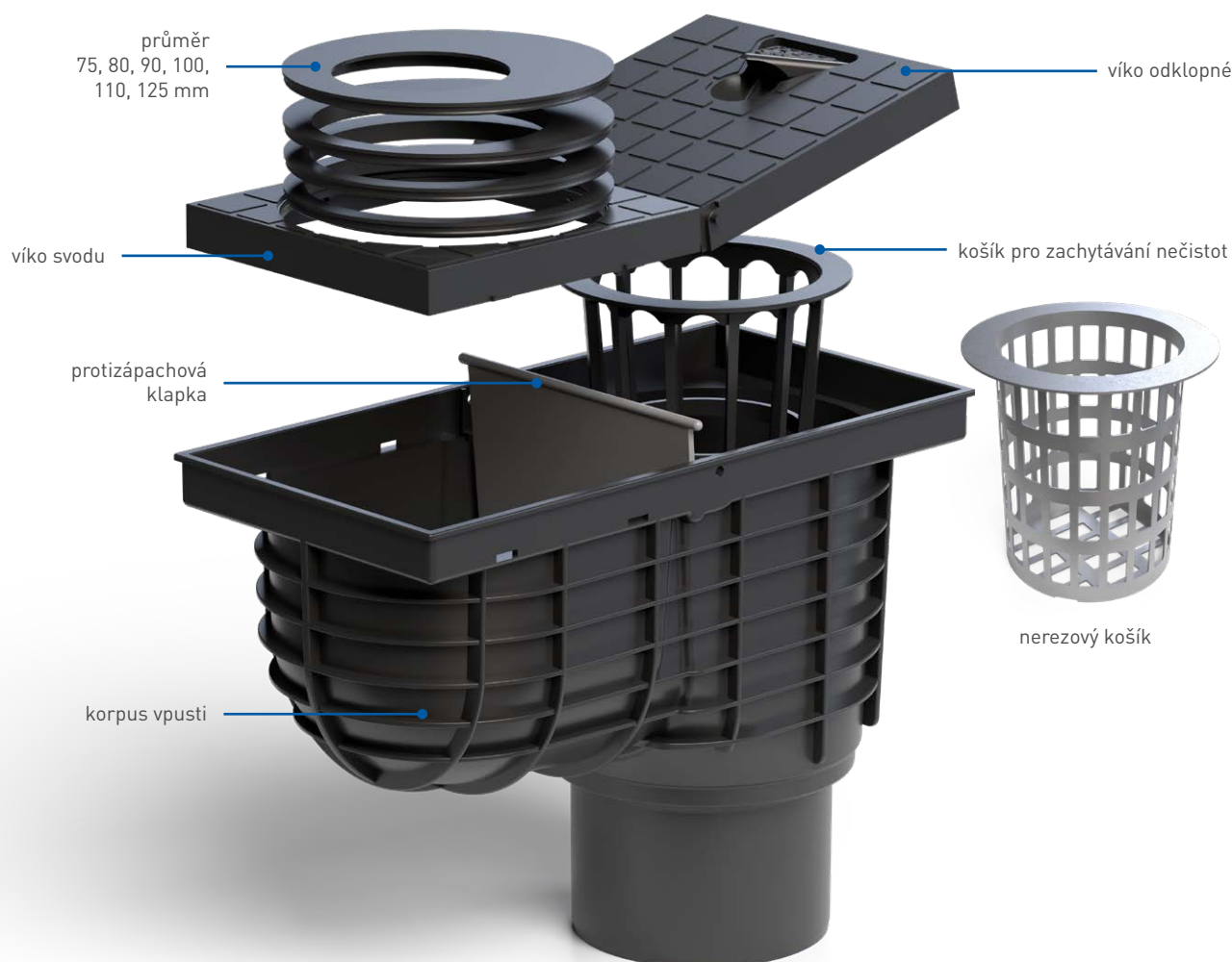
	<p>Suchá klapka PVP/ PVBU D50/75 388 • 2388 • 3388 • 427 • 2427 • 3427 • 447</p>	388/31
	<p>Suchá klapka 382 • 2382 • 3382 • 381 • 2381 • 3381 • 383 • 2383 • 3383 • 384 • 2384 • 3384 • 385 • 2385 • 3385 • 386 • 2386 • 3386</p>	384
	<p>Nerezová příruba (+5 nerez šroubů) 388 • 2388 • 3388 • 427 • 2427 • 3427 • 447 • 382 • 2382 • 3382 • 381 • 2381 • 3381 383 • 2383 • 3383 • 384 • 2384 • 3384 • 385 • 2385 • 3385 • 386 • 2386 • 3386</p>	393
	<p>Límec pro izolaci (220 x 220, D115) vč. těsnícího kroužku 420 • 2420 • 3420 • 440 • 425 • 2452 • 3425 • 445 • 388 • 2388 • 3388 • 427 • 2427 3427 • 447 • 382 • 2382 • 3382 • 381 • 2381 • 3381 • 383 • 2383 • 3383 • 384 • 2384 3384 • 385 • 2385 • 3385 • 386 • 2386 • 3386 • 421 • 2421 • 3421 • 441 • 801 • 2801 3801 • 802</p>	390
	<p>Zajištění izolačního límce 420 • 2420 • 3420 • 440 • 425 • 2452 • 3425 • 445 • 388 • 2388 • 3388 • 427 • 2427 3427 • 447 • 382 • 2382 • 3382 • 381 • 2381 • 3381 • 383 • 2383 • 3383 • 384 • 2384 3384 • 385 • 2385 • 3385 • 386 • 2386 • 3386 • 421 • 2421 • 3421 • 441 • 801 • 2801 3801 • 802</p>	390/1
	<p>Těsnící kroužek 80 x 3,5 mm 411 • 413 • 416 • 417</p>	CH 388/2
	<p>Těsnící kroužek 80 x 3,5 mm 416 • 417</p>	CH 388/1
	<p>Těsnící kroužek 100 x 3,5 mm 420 • 2420 • 3420 • 440 • 425 • 2425 • 3425 • 445 • 421 • 2421 • 3421 • 441 • 801 2801 • 3801 • 802</p>	CH 388/3
	<p>Těsnící sada PVBU/PVSU - 2 ks 382 • 2382 • 3382 • 381 • 2381 • 3381 • 383 • 2383 • 3383 • 384 • 2384 • 3384 • 385 2385 • 3385 • 386 • 2386 • 3386</p>	388/22
	<p>Těsnící sada PVP, PVBU D50/75 388 • 2388 • 3388 • 427 • 2427 • 3427 • 447</p>	388/23
	<p>Nerezový klíč pro vyjmutí mřížky</p>	387/1
	<p>Redukce 50/D2''</p>	CH 434/4
	<p>Redukce 110/D4''</p>	CH 434/5

Lapače střešních splavenin s plastovým povrchem

Lapače střešních splavenin s plastovým povrchem slouží ke spolehlivému odvádění dešťových vod do kanalizačního systému po napojení okapového svodu. Těla lapačů jsou zpevněna žebrováním, které zajišťuje vysokou pevnost a stabilitu výrobku v zemi.

Součástí je protizápachová klapka zabraňující zpětnému pronikání zápachu z kanalizace a vyjímatelný košík pro zachytávání nečistot. Nerezový košík proti hlodavcům je možné objednat samostatně.

Lapače jsou vybaveny přepážkou proti zapadnutí svodu a umožňují snadný přístup pro čištění a údržbu. Jsou UV stabilizované a certifikované se shodou CCZ. K dispozici jsou ve verzi s redukčními kroužky pro různé velikosti svodů nebo s excentrickým víkem pro vyřízení požadované velikosti otvoru.



Možnost objednat víko svodu s hranatým otvorem.

Velikosti otvorů:
70, 80, 90, 100, 110, 120



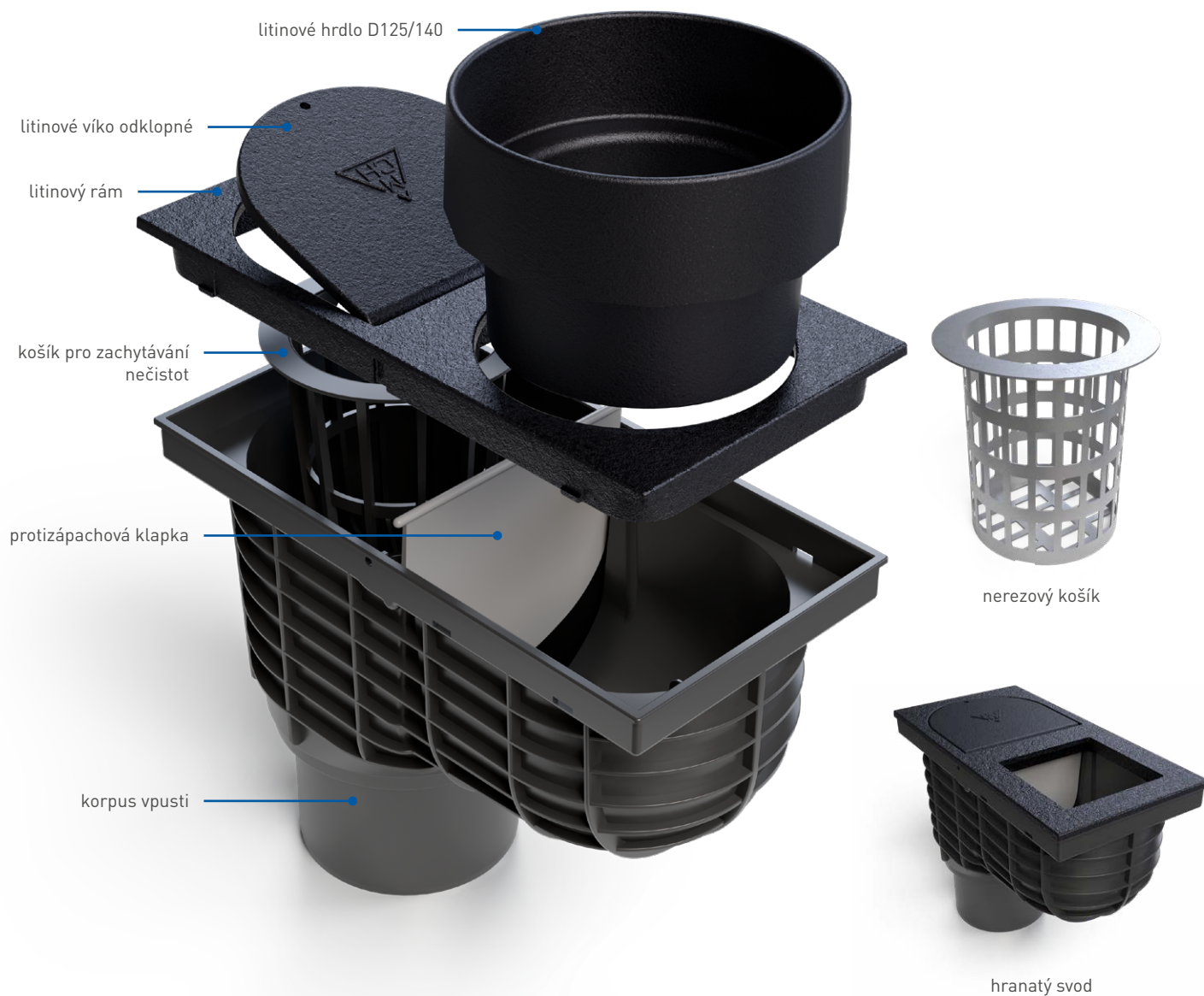
Možnost objednat plastovou mřížku.

Lapače střešních splavenin s litinovým povrchem

Lapače střešních splavenin s litinovým povrchem slouží ke spolehlivému odvádění dešťových vod do kanalizačního systému po napojení okapového svodu. Díky svému provedení jsou vhodné pro historické budovy. Lze objednat také litinové hrdlo pro přímé napojení litinového svodu.

Těla lapačů jsou zpevněna žebrovaním, které zajišťuje vysokou pevnost a stabilitu výrobku v zemi. Součástí je protizápachová klapka zabraňující zpětnému pronikání zápachu z kanalizace a vyjímatelný košík pro zachytávání nečistot. Nerezový košík proti hlodavcům je možné objednat samostatně.

Lapače jsou vybaveny přepážkou proti zapadnutí svodu a umožňují snadný přístup pro čištění a údržbu. Jsou UV stabilizované a certifikované se shodou CCZ. K dispozici je také verze pro napojení hranatého svodu.



Lapače střešních splavenin D110

spodní s litinovým/plastovým povrchem



Určeno pro venkovní použití
UV stabilizace



Litínový povrch je opatřen
termosetickou barvou



Zkoušeno dle normy EN 1253



Vyrobeno z PP, PS



Třída zatížení L15 - 1500 kg
Třída zatížení K3 - 300 kg



Karton/paleta:
5/120



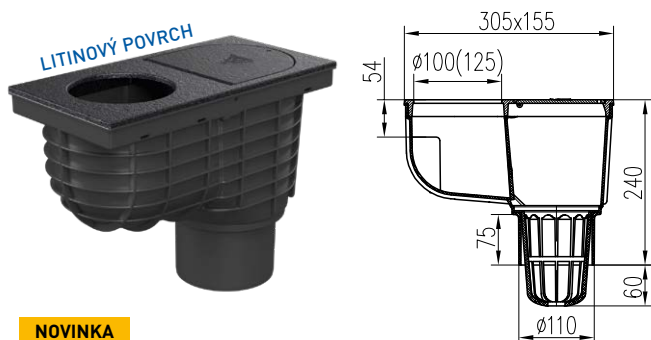
Vyrobeno z litiny DIN 1691



Teplotní odolnost: do 90° C

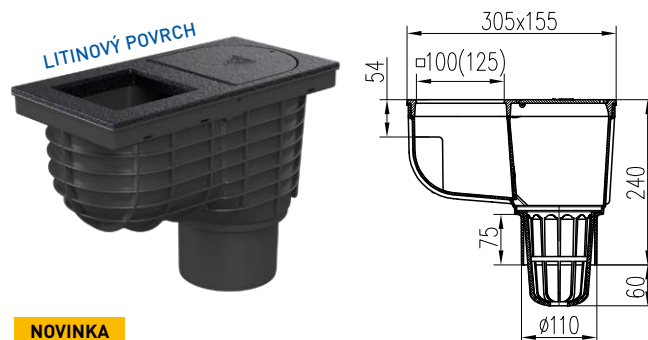


Průtok: 390 l/min



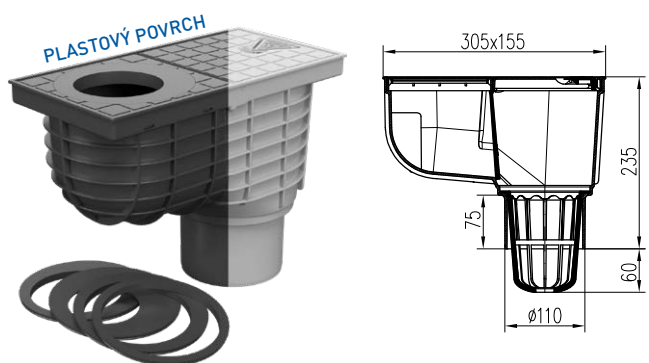
NOVINKA

Rozměr vtoku [mm]	Hmotnost [kg/ks]	Obj. číslo
100	3,20	325 A Li/100
125	3,00	325 A Li/125

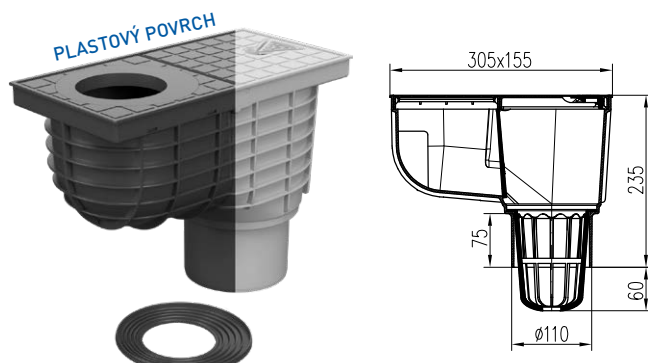


NOVINKA

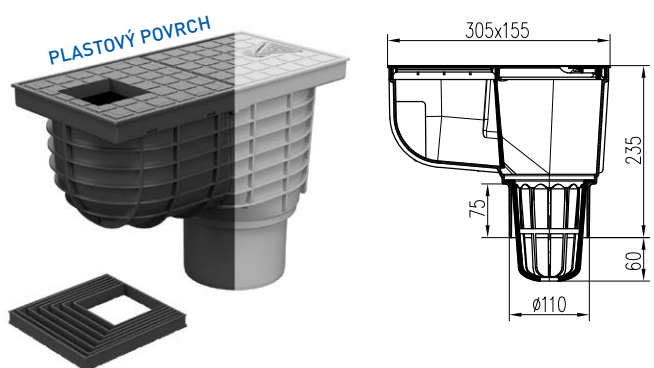
Rozměr vtoku [mm]	Hmotnost [kg/ks]	Obj. číslo
100x100	3,00	325 H Li/100
125x125	2,80	325 H Li/125



Rozměr vtoku [mm]	Hmotnost [kg/ks]	Obj. číslo černá	Obj. číslo šedá
70-125	1,10	325 A	325 As



Rozměr vtoku [mm]	Hmotnost [kg/ks]	Obj. číslo černá	Obj. číslo šedá
70-125	1,04	325 E	325 Es



Rozměr vtoku [mm]	Hmotnost [kg/ks]	Obj. číslo černá	Obj. číslo šedá
60-120	1,14	325 H	325 Hs

VYSVĚTLIVKY

Li litinový povrch

S šedá

Lapače střešních splavenin D110/125



spodní s litinovým/plastovým povrchem



Určeno pro venkovní použití
UV stabilizace



Litínový povrch je opatřen
termosetickou barvou



Zkoušeno dle normy EN 1253



Vyrobena z PP, PS



Třída zatížení L15 - 1500 kg
Třída zatížení K3 - 300 kg



Karton/paleta:
4/96
5/120 varianty 325 J Li



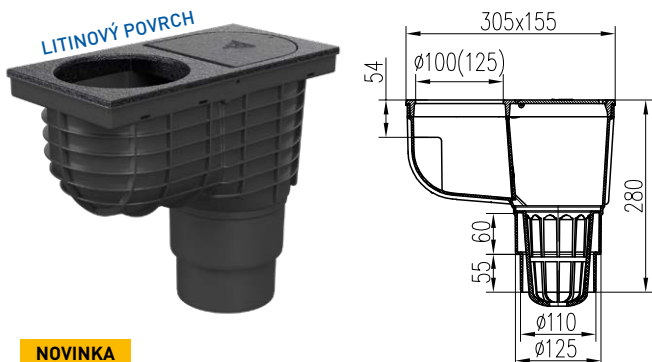
Vyrobena z litiny DIN 1691



Teplotní odolnost: do 90° C

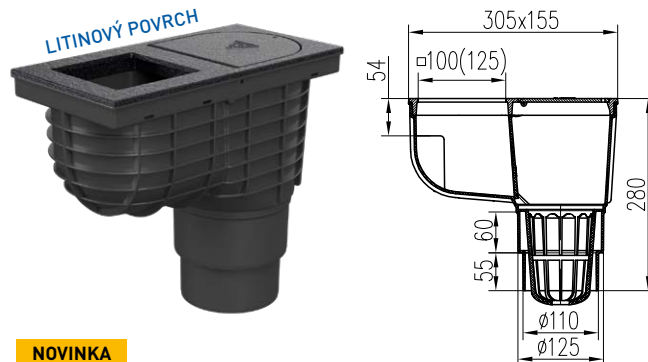


Průtok (D110): 390 l/min
Průtok (D125): 530 l/min



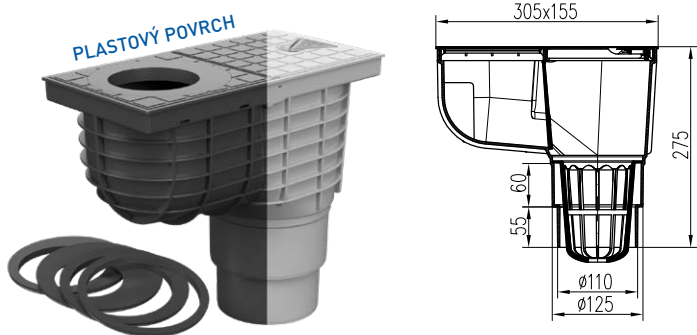
NOVINKA

Rozměr vtoku [mm]	Hmotnost [kg/ks]	Obj. číslo
100	3,11	325 C Li/100
125	2,91	325 C Li/125

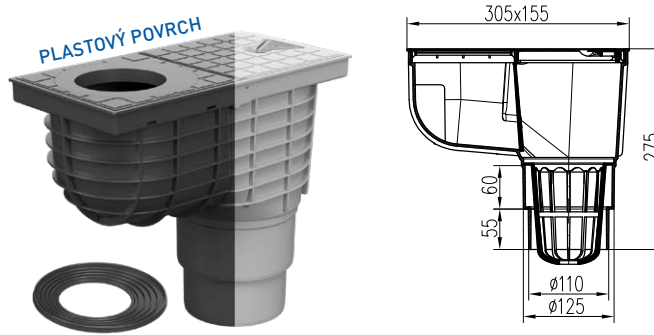


NOVINKA

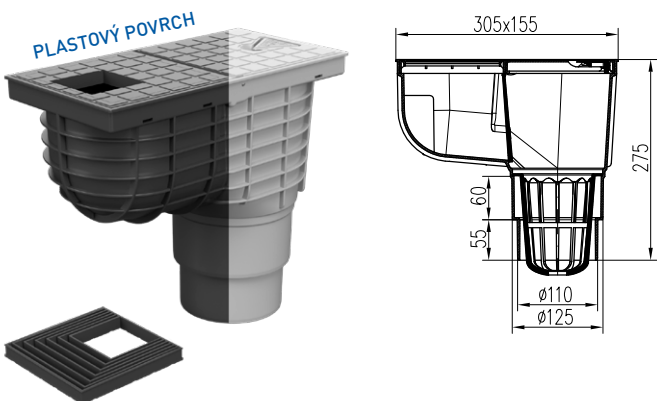
Rozměr vtoku [mm]	Hmotnost [kg/ks]	Obj. číslo
100x100	2,91	325 J Li/100
125x125	2,71	325 J Li/125



Rozměr vtoku [mm]	Hmotnost [kg/ks]	Obj. číslo černá	Obj. číslo šedá
70-125	1,21	325 C	325 Cs



Rozměr vtoku [mm]	Hmotnost [kg/ks]	Obj. číslo černá	Obj. číslo šedá
70-125	1,12	325 S	325 Ss



Rozměr vtoku [mm]	Hmotnost [kg/ks]	Obj. číslo černá	Obj. číslo šedá
60-120	1,22	325 J	325 Js

VYSVĚTLIVKY

Li litinový povrch

S šedá

Lapače střešních splavenin D125

spodní s litinovým/plastovým povrchem



Určeno pro venkovní použití
UV stabilizace



Litinový povrch je opatřen
termosetickou barvou



Zkoušeno dle normy EN 1253



Vyrobena z PP, PS



Třída zatížení L15 - 1500 kg
Třída zatížení K3 - 300 kg



Karton/paleta:
5/120



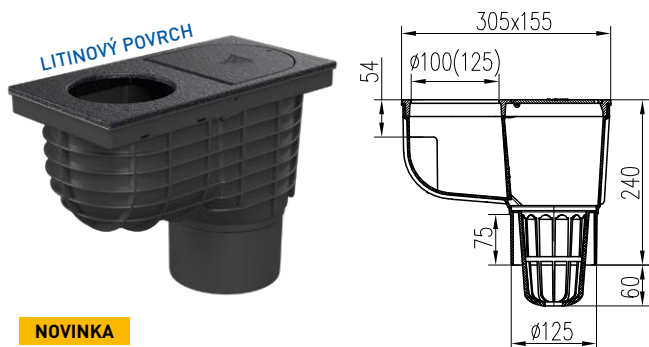
Vyrobena z litiny DIN 1691



Teplotní odolnost: do 90° C

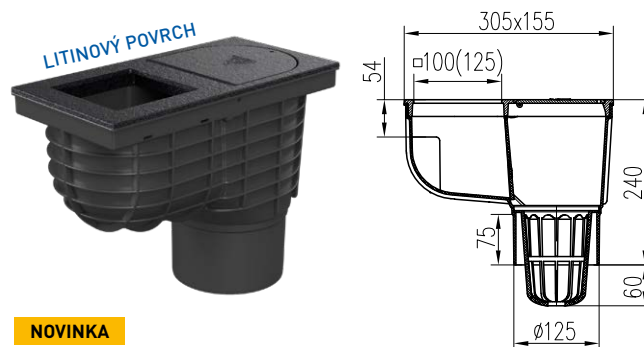


Průtok: 530 l/min



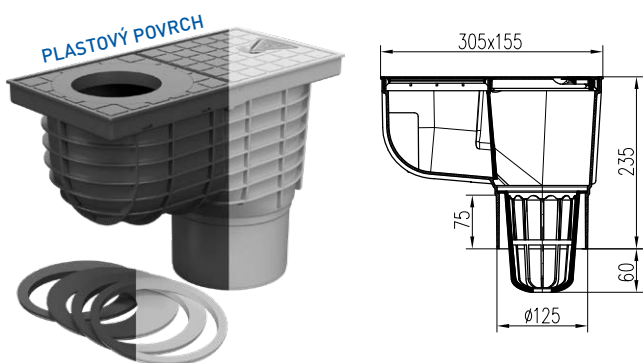
NOVINKA

Rozměr vtoku [mm]	Hmotnost [kg/ks]	Obj. číslo
100	3,20	325 B Li/100
125	3,00	325 B Li/125

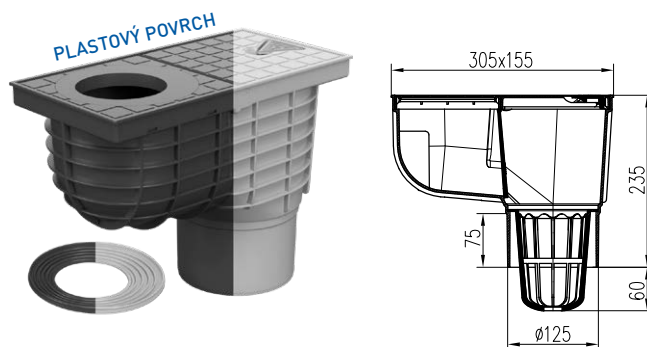


NOVINKA

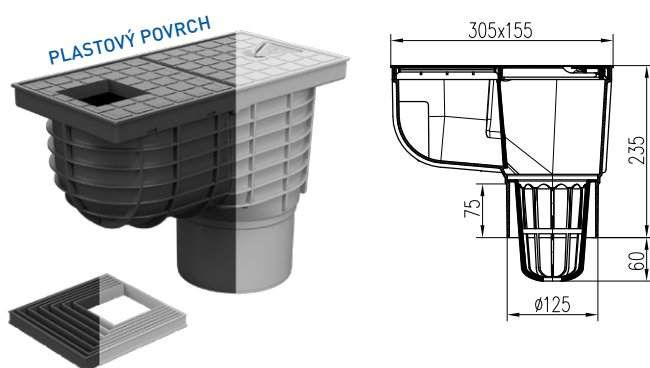
Rozměr vtoku [mm]	Hmotnost [kg/ks]	Obj. číslo
100x100	3,00	325 I Li/100
125x125	2,80	325 I Li/125



Rozměr vtoku [mm]	Hmotnost [kg/ks]	Obj. číslo černá	Obj. číslo šedá
70-125	1,17	325 B	325 Bs



Rozměr vtoku [mm]	Hmotnost [kg/ks]	Obj. číslo černá	Obj. číslo šedá
70-125	1,04	325 F	325 Fs



Rozměr vtoku [mm]	Hmotnost [kg/ks]	Obj. číslo černá	Obj. číslo šedá
60-120	1,14	325 I	325 Is

VYSVĚTLIVKY

Li litinový povrch

S šedá

Lapače střešních splavenin D110

boční s litinovým/plastovým povrchem



Určeno pro venkovní použití
UV stabilizace



Litínový povrch je opatřen
termosetickou barvou



Zkoušeno dle normy EN 1253



Vyrobena z PP, PS



Třída zatížení L15 - 1500 kg
Třída zatížení K3 - 300 kg



Karton/paleta:
4/120
5/120 varianty 325 K Li



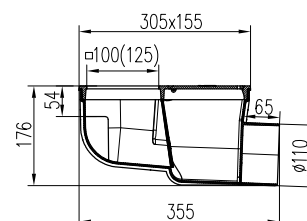
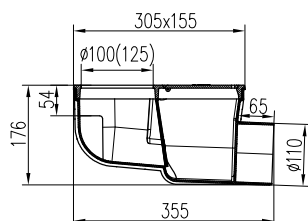
Vyrobena z litiny DIN 1691



Teplotní odolnost: do 90° C



Průtok: 375 l/min

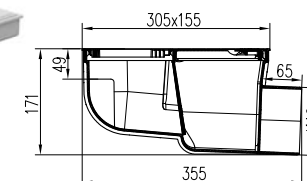
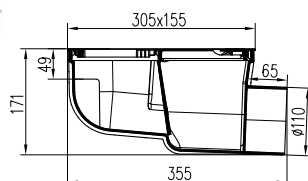


NOVINKA

Rozměr vtoku [mm]	Hmotnost [kg/ks]	Obj. číslo
100	2,99	325 D Li/100
125	2,79	325 D Li/125

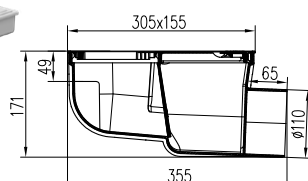

NOVINKA

Rozměr vtoku [mm]	Hmotnost [kg/ks]	Obj. číslo
100x100	2,79	325 K Li/100
125x125	2,59	325 K Li/125



Rozměr vtoku [mm]	Hmotnost [kg/ks]	Obj. číslo černá	Obj. číslo šedá
70-125	1,04	325 D	325 Ds

Rozměr vtoku [mm]	Hmotnost [kg/ks]	Obj. číslo černá	Obj. číslo šedá
70-125	0,98	325 G	325 Gs



Rozměr vtoku [mm]	Hmotnost [kg/ks]	Obj. číslo černá	Obj. číslo šedá
60-120	1,09	325 K	325 Ks

VYSVĚTLIVKY

Li litinový povrch

S šedá

Lapače střešních splavenin D125

boční s litinovým/plastovým povrchem

NOVINKA

dostupné od 2.Q 2026



Určeno pro venkovní použití
UV stabilizace



Litínový povrch je opatřen
termosetickou barvou



Zkoušeno dle normy EN 1253



Vyrobena z PP, PS



Třída zatížení L15 - 1500 kg
Třída zatížení K3 - 300 kg



Karton/paleta:
4/120
5/120 varianty 325 N Li



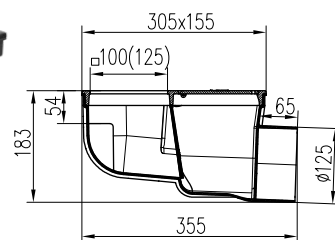
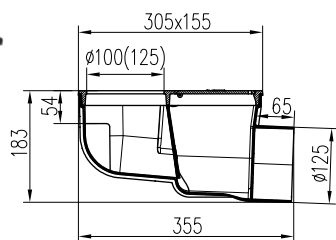
Vyrobena z litiny DIN 1691



Teplotní odolnost: do 90° C



Průtok: 515 l/min

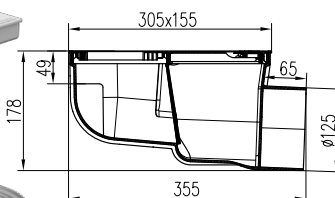
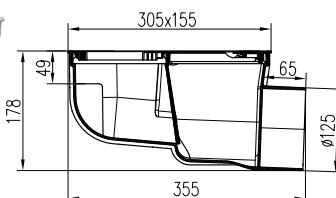


NOVINKA

Rozměr vtoku [mm]	Hmotnost [kg/ks]	Obj. číslo
100	2,99	325 L Li/100
125	2,79	325 L Li/125

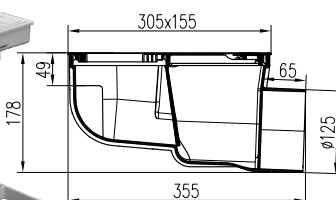
NOVINKA

Rozměr vtoku [mm]	Hmotnost [kg/ks]	Obj. číslo
100x100	2,79	325 N Li/100
125x125	2,59	325 N Li/125



Rozměr vtoku [mm]	Hmotnost [kg/ks]	Obj. číslo černá	Obj. číslo šedá
70-125	1,04	325 L	325 Ls

Rozměr vtoku [mm]	Hmotnost [kg/ks]	Obj. číslo černá	Obj. číslo šedá
70-125	0,98	325 M	325 Ms



Rozměr vtoku [mm]	Hmotnost [kg/ks]	Obj. číslo černá	Obj. číslo šedá
60-120	1,09	325 N	325 Ns

VYSVĚTLIVKY

Li litinový povrch

S šedá



Lapač střešních splavenin D125
s litinovým povrchem

Lapače střešních splavenin D160

spodní s litinovým/plastovým povrchem



Určeno pro venkovní použití
UV stabilizace



Litinový povrch je opatřen
termosetickou barvou



Zkoušeno dle normy EN 1253



Vyrobeno z PP, PS



Třída zatížení L15 - 1500 kg
Třída zatížení K3 - 300 kg



Karton/paleta:
1/60



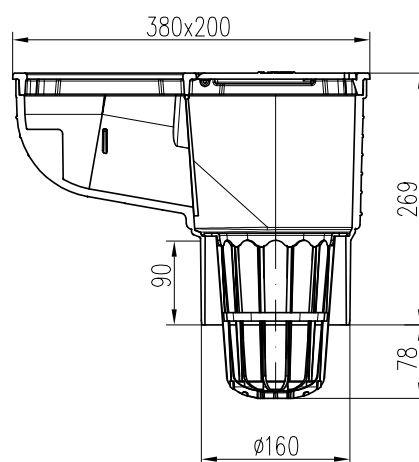
Vyrobeno z litiny DIN 1691



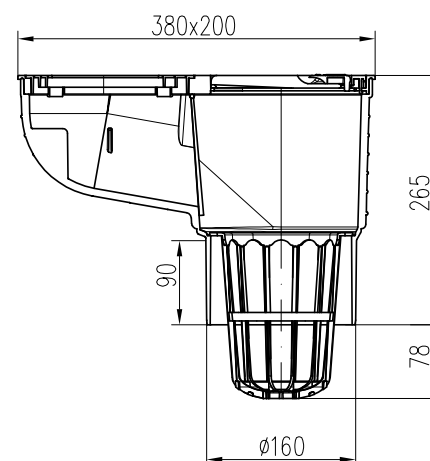
Teplotní odolnost: do 90° C



Průtok: 996 l/min



Rozměr vstoku [mm]	Hmotnost [kg/ks]	Obj. číslo
160	5,00	925 Li



Rozměr vstoku [mm]	Hmotnost [kg/ks]	Obj. číslo
110-160	1,90	925



Lapač střešních splavenin D160
s litinovým povrchem

Lapače střešních splavenin D110/125

spodní s litinovým/plastovým povrchem se zadním přítokem



Určeno pro venkovní použití
UV stabilizace



Litinový povrch je opatřen
termosetickou barvou



Zkoušeno dle normy EN 1253



Vyrobeno z PP, PS



Třída zatížení L15 - 1500 kg
Třída zatížení K3 - 300 kg



Karton/paleta:
1/60



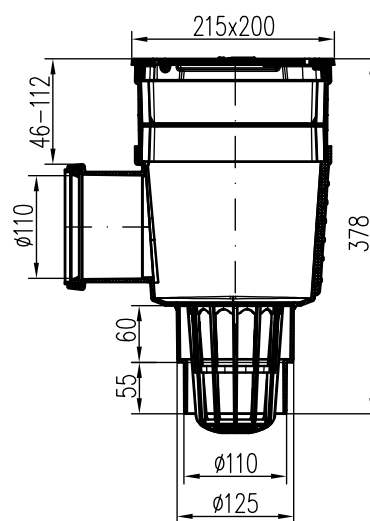
Vyrobeno z litiny DIN 1691



Teplotní odolnost: do 90° C

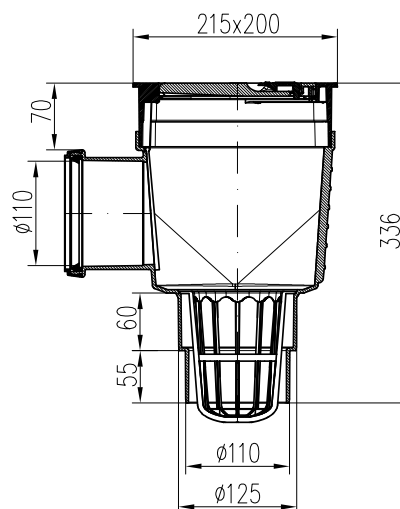


Průtok: 530 l/min



NOVINKA

Rozměr vstupu [mm]	Hmotnost [kg/ks]	Obj. číslo
110	4,16	926 Li



Rozměr vstupu [mm]	Hmotnost [kg/ks]	Obj. číslo
110	1,37	926



Lapač střešních splavenin D110/125
se zadním přítokem

Nahradní díly pro lapače střešních splavenin



	Víko odklopné s klipem KV110, 125 325	332 332/5 (šedá)
	Víko svodu KV110, 125 325	333 333/5 (šedá)
	Mřížka KV110, 125 325	334 334/5 (šedá)
	Víko svodu hranaté KV110, 125 sada 1+1 ks 325	333/7 333/8 (šedá)
	Košík KV110, 125 325 • 926	337
	Nerezový košík KV110, 125 325 • 926	337/1
	Protizápachová klapka KV110, 125 325	335
	Vložka víka svodu KV110, 125 325	338 338/5 (šedá)
	Vložka víka svodu KV110, 125 325	339 339/5 (šedá)
	Litiné hrdlo D125/115 325 Li/125	325/8
	Litiné hrdlo D125/140 325 Li/125	325/9
	Víko odklopné plastové s klipem KV160 925 • 926	930/1
	Protizápachová klapka KV160 925 • 926	930/3
	Košík KV160 925	930/4
	Vložka víka svodu KV160 925	930/6
	Horní díl s odklopným víkem pro lapač se zadním přítokem 926	930/16
	Prodlužovací nástavec pro lapač se zadním přítokem 926	930/15

Kanalizační vpusti

Kanalizační vpusti jsou určeny k odvádění dešťové a povrchové vody z komunikací, chodníků, parkovišť a dalších zpevněných ploch do kanalizačního systému.

K dostání jsou s litinovou, nerezovou nebo plastovou mřížkou. Součástí je vyjímatelný košík pro zachytávání nečistot a protizápachový uzávěr zabraňující zpětnému pronikání zápachu z kanalizace. Nerezový košík proti hlodavcům je možné objednat samostatně. Umožňují napojení hydroizolace a jsou UV stabilizované a certifikované se shodou CCZ.

Kanalizační vpusti jsou důležitým prvkem odvodnění zpevněných ploch a přispívají k ochraně majetku i infrastruktury před poškozením způsobeným nadměrným množstvím vody.



Kanalizační vpusti D50



boční s litinovou/nerezovou/plastovou mřížkou, bez límce/s límcem



Určeno pro venkovní i vnitřní použití, UV stabilizace



Litinová mřížka opatřena termoseťickou barvou



Zkoušeno dle normy EN 1253



Vyrobena z PP, PS



Třída zatížení L15 - 1 500 kg
Třída zatížení K3 - 300 kg



Karton/paleta:
6/44 varianty bez límce
1/48 varianty s límcem



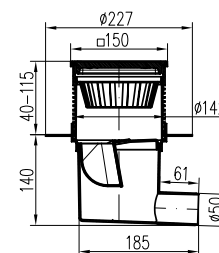
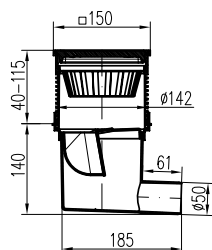
Vyrobena z litiny DIN 1691
Vyrobena z nerezové oceli DIN 1.4301



Teplotní odolnost:
do 90° C (plovák NEPTUN do 70° C)

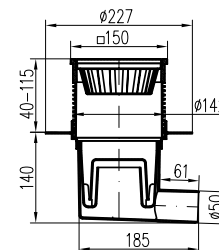
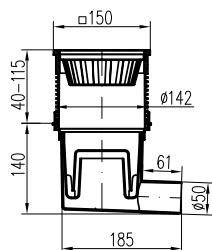


Průtok:
100-110 l/min (suchá klapka)
75-83 l/min (vodní hladina)
64-70 l/min (plovák NEPTUN)



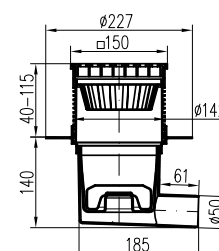
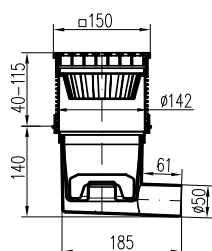
Rozměr mřížky [mm]	Provedení	Hmotnost [kg/ks]	Obj. číslo
150x150	suchá klapka	1,82	332 S Li
150x150	vodní hladina	1,86	332 V Li
150x150	plovák NEPTUN	1,85	332 X Li

Rozměr mřížky [mm]	Provedení	Hmotnost [kg/ks]	Obj. číslo
150x150	suchá klapka	2,10	432 S Li
150x150	vodní hladina	2,10	432 V Li
150x150	plovák NEPTUN	2,10	432 X Li



Rozměr mřížky [mm]	Provedení	Hmotnost [kg/ks]	Obj. číslo
150x150	suchá klapka	0,96	332 S N
150x150	vodní hladina	0,98	332 V N
150x150	plovák NEPTUN	1,03	332 X N

Rozměr mřížky [mm]	Provedení	Hmotnost [kg/ks]	Obj. číslo
150x150	suchá klapka	1,19	432 S N
150x150	vodní hladina	1,20	432 V N
150x150	plovák NEPTUN	1,20	432 X N



Rozměr mřížky [mm]	Provedení	Hmotnost [kg/ks]	Obj. číslo
150x150	suchá klapka	0,82	332 S
150x150	vodní hladina	0,84	332 V
150x150	plovák NEPTUN	0,96	332 X

Rozměr mřížky [mm]	Provedení	Hmotnost [kg/ks]	Obj. číslo
150x150	suchá klapka	1,10	432 S
150x150	vodní hladina	1,10	432 V
150x150	plovák NEPTUN	1,10	432 X

Kanalizační vpusti D75



boční s litinovou/nerezovou/plastovou mřížkou, bez límce/s límcem



Určeno pro venkovní i vnitřní použití, UV stabilizace



Litinová mřížka opatřena termoseťickou barvou



Zkoušeno dle normy EN 1253



Vyrobena z PP, PS



Třída zatížení L15 - 1 500 kg
Třída zatížení K3 - 300 kg



Karton/paleta:
6/44 varianty bez límce
1/48 varianty s límcem



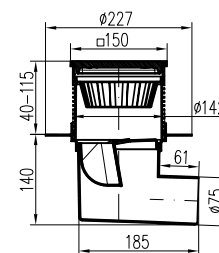
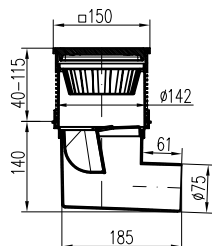
Vyrobena z litiny DIN 1691
Vyrobena z nerezové oceli DIN1.4301



Teplotní odolnost:
do 90° C (plovák NEPTUN do 70° C)

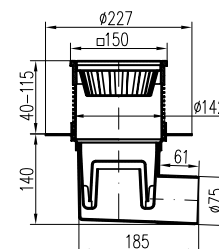
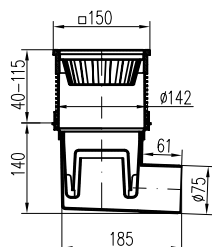


Průtok:
154-164 l/min (suchá klapka)
94-97 l/min (vodní hladina)
69-76 l/min (plovák NEPTUN)



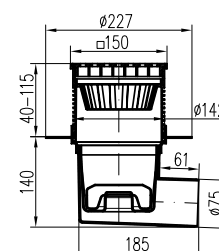
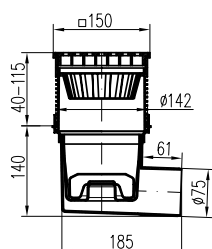
Rozměr mřížky [mm]	Provedení	Hmotnost [kg/ks]	Obj. číslo
150x150	suchá klapka	1,89	333 S Li
150x150	vodní hladina	1,95	333 V Li
150x150	plovák NEPTUN	1,95	333 X Li

Rozměr mřížky [mm]	Provedení	Hmotnost [kg/ks]	Obj. číslo
150x150	suchá klapka	2,09	433 S Li
150x150	vodní hladina	2,09	433 V Li
150x150	plovák NEPTUN	2,01	433 X Li



Rozměr mřížky [mm]	Provedení	Hmotnost [kg/ks]	Obj. číslo
150x150	suchá klapka	0,99	333 S N
150x150	vodní hladina	1,04	333 V N
150x150	plovák NEPTUN	1,04	333 X N

Rozměr mřížky [mm]	Provedení	Hmotnost [kg/ks]	Obj. číslo
150x150	suchá klapka	1,13	433 S N
150x150	vodní hladina	1,13	433 V N
150x150	plovák NEPTUN	1,13	433 X N



Rozměr mřížky [mm]	Provedení	Hmotnost [kg/ks]	Obj. číslo
150x150	suchá klapka	0,87	333 S
150x150	vodní hladina	0,87	333 V
150x150	plovák NEPTUN	0,88	333 X

Rozměr mřížky [mm]	Provedení	Hmotnost [kg/ks]	Obj. číslo
150x150	suchá klapka	1,10	433 S
150x150	vodní hladina	1,10	433 V
150x150	plovák NEPTUN	1,14	433 X

Kanalizační vpusti D110



boční s litinovou/nerezovou/plastovou mřížkou, bez límce/s límcem



Určeno pro venkovní i vnitřní použití, UV stabilizace



Litinová mřížka opatřena termostetickou barvou



Zkoušeno dle normy EN 1253



Vyrobena z PP, PS



Třída zatížení L15 - 1 500 kg
Třída zatížení K3 - 300 kg



Karton/paleta:
6/44 varianty bez límce
1/48 varianty s límcem



Vyrobena z litiny DIN 1691
Vyrobena z nerezové oceli DIN1.4301

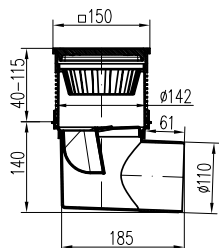


Teplotní odolnost:
do 90° C (plovák NEPTUN do 70° C)

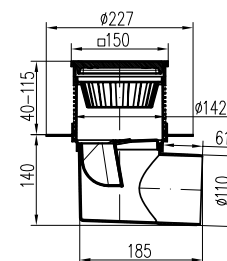


Průtok:
182-192 l/min (suchá klapka)
98-104 l/min (vodní hladina)
76-80 l/min (plovák NEPTUN)

LITINA



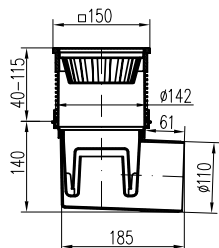
LITINA



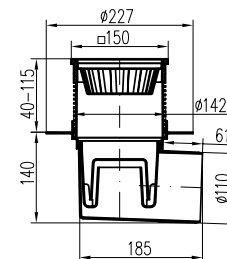
Rozměr mřížky [mm]	Provedení	Hmotnost [kg/ks]	Obj. číslo
150x150	suchá klapka	1,88	324 S Li
150x150	vodní hladina	1,90	324 V Li
150x150	plovák NEPTUN	1,90	324 X Li

Rozměr mřížky [mm]	Provedení	Hmotnost [kg/ks]	Obj. číslo
150x150	suchá klapka	2,13	424 S Li
150x150	vodní hladina	2,04	424 V Li
150x150	plovák NEPTUN	2,02	424 X Li

NEREZ



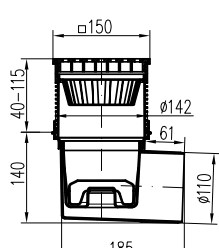
NEREZ



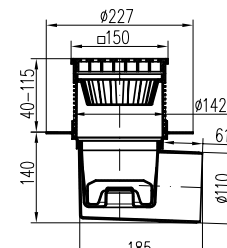
Rozměr mřížky [mm]	Provedení	Hmotnost [kg/ks]	Obj. číslo
150x150	suchá klapka	0,98	324 S N
150x150	vodní hladina	1,01	324 V N
150x150	plovák NEPTUN	1,00	324 X N

Rozměr mřížky [mm]	Provedení	Hmotnost [kg/ks]	Obj. číslo
150x150	suchá klapka	1,23	424 S N
150x150	vodní hladina	1,29	424 V N
150x150	plovák NEPTUN	1,24	424 X N

PLAST



PLAST



Rozměr mřížky [mm]	Provedení	Hmotnost [kg/ks]	Obj. číslo
150x150	suchá klapka	0,90	324 S
150x150	vodní hladina	0,92	324 V
150x150	plovák NEPTUN	0,90	324 X

Rozměr mřížky [mm]	Provedení	Hmotnost [kg/ks]	Obj. číslo
150x150	suchá klapka	1,14	424 S
150x150	vodní hladina	1,15	424 V
150x150	plovák NEPTUN	1,14	424 X



Kanalizační vpust' D110
s litinovou mřížkou

Kanalizační vpusti D110



spodní s litinovou/nerezovou/plastovou mřížkou, bez límce/s límcem



Určeno pro venkovní i vnitřní použití, UV stabilizace



Litinová mřížka opatřena termosestíčkou barvou



Zkoušeno dle normy EN 1253



Vyrobeno z PP, PS



Třída zatížení L15 - 1 500 kg
Třída zatížení K3 - 300 kg



Karton/paleta:
6/144 varianty bez límce
4/72 varianty s límcem



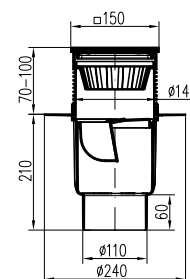
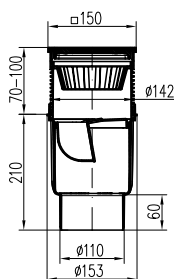
Vyrobeno z litiny DIN 1691
Vyrobeno z nerezové oceli DIN1.4301



Teplotní odolnost:
do 90° C (plovák NEPTUN do 70° C)

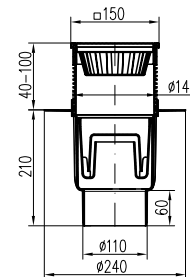
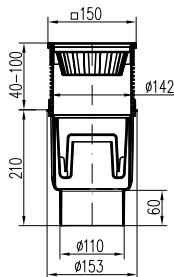


Průtok:
180-203 l/min (suchá klapka)
108-114 l/min (vodní hladina)
86-90 l/min (plovák NEPTUN)



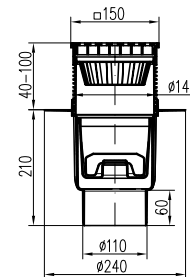
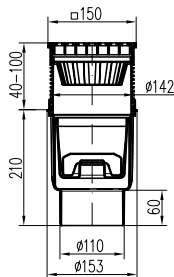
Rozměr mřížky [mm]	Provedení	Hmotnost [kg/ks]	Obj. číslo
150x150	suchá klapka	1,83	727 S Li
150x150	vodní hladina	1,85	727 V Li
150x150	plovák NEPTUN	1,85	727 X Li

Rozměr mřížky [mm]	Provedení	Hmotnost [kg/ks]	Obj. číslo
150x150	suchá klapka	2,08	827 S Li
150x150	vodní hladina	1,99	827 V Li
150x150	plovák NEPTUN	1,97	827 X Li



Rozměr mřížky [mm]	Provedení	Hmotnost [kg/ks]	Obj. číslo
150x150	suchá klapka	0,85	727 S N
150x150	vodní hladina	0,93	727 V N
150x150	plovák NEPTUN	0,96	727 X N

Rozměr mřížky [mm]	Provedení	Hmotnost [kg/ks]	Obj. číslo
150x150	suchá klapka	1,18	827 S N
150x150	vodní hladina	1,24	827 V N
150x150	plovák NEPTUN	1,19	827 X N



Rozměr mřížky [mm]	Provedení	Hmotnost [kg/ks]	Obj. číslo
150x150	suchá klapka	0,85	727 S
150x150	vodní hladina	0,87	727 V
150x150	plovák NEPTUN	0,85	727 X

Rozměr mřížky [mm]	Provedení	Hmotnost [kg/ks]	Obj. číslo
150x150	suchá klapka	1,09	827 S
150x150	vodní hladina	1,10	827 V
150x150	plovák NEPTUN	1,09	827 X



Kanalizační vpust' D110
s nerezovou mřížkou

Kanalizační vpusti D110



boční s litinovou/nerezovou/plastovou mřížkou, bez límce/s límcem



Určeno pro venkovní i vnitřní použití,
UV stabilizace



Vyrobeno z PP, PS



Vyrobeno z litiny DIN 1691
Vyrobeno z nerezové oceli DIN 1.4301



Litínová mřížka opatřena termosetickou
barvou



Třída zatížení B125 - 12 500 kg
Třída zatížení L15 - 1 500 kg
Třída zatížení K3 - 300 kg



Teplotní odolnost: do 90° C
(plovák NEPTUN do 70° C)



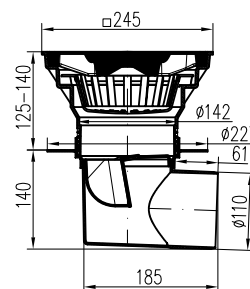
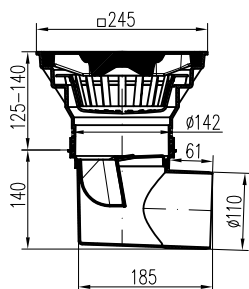
Zkoušeno dle normy EN 1253
Zkoušeno dle normy EN 124



Karton/paleta:
1/48

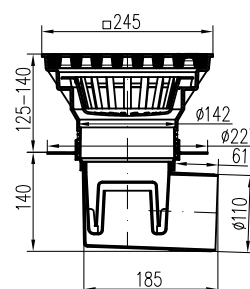
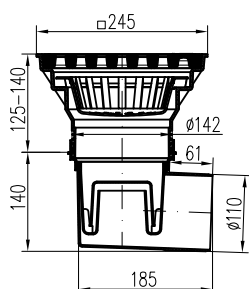


Průtok:
230-250 l/min (suchá klapka)
112-125 l/min (vodní hladina)
90-98 l/min (plovák NEPTUN)



Rozměr mřížky [mm]	Provedení	Zámek	Hmotnost [kg/ks]	Obj. číslo
250x250	suchá klapka	-	6,75	329 S
250x250	vodní hladina	-	6,84	329 V
250x250	plovák NEPTUN	-	6,81	329 X
250x250	suchá klapka	✓	6,67	329 Sz
250x250	vodní hladina	✓	6,96	329 Vz
250x250	plovák NEPTUN	✓	6,72	329 Xz

Rozměr mřížky [mm]	Provedení	Zámek	Hmotnost [kg/ks]	Obj. číslo
250x250	suchá klapka	-	6,86	429 S
250x250	vodní hladina	-	6,88	429 V
250x250	plovák NEPTUN	-	6,82	429 X
250x250	suchá klapka	✓	6,90	429 Sz
250x250	vodní hladina	✓	6,84	429 Vz
250x250	plovák NEPTUN	✓	6,77	429 Xz

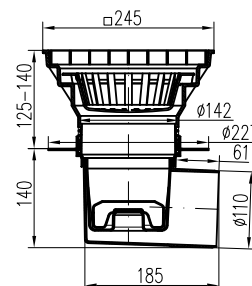
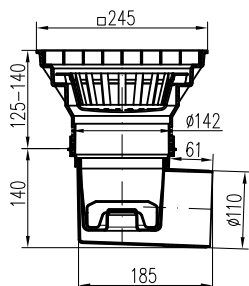


Rozměr mřížky [mm]	Provedení	Zámek	Hmotnost [kg/ks]	Obj. číslo
250x250	suchá klapka	-	6,75	3291 S
250x250	vodní hladina	-	6,84	3291 V
250x250	plovák NEPTUN	-	6,81	3291 X

Rozměr mřížky [mm]	Provedení	Zámek	Hmotnost [kg/ks]	Obj. číslo
250x250	suchá klapka	-	6,86	4291 S
250x250	vodní hladina	-	6,88	4291 V
250x250	plovák NEPTUN	-	6,82	4291 X

Kanalizační vpusti D110

boční s litinovou/nerezovou/plastovou mřížkou, bez límce/s límcem

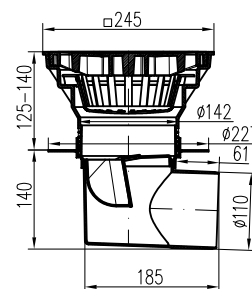
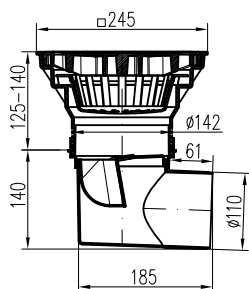


NOVINKA

NOVINKA

Rozměr mřížky [mm]	Provedení	Zámek	Hmotnost [kg/ks]	Obj. číslo
250x250	suchá klapka	-	2,10	3302 S
250x250	vodní hladina	-	2,16	3302 V
250x250	plovák NEPTUN	-	1,97	3302 X

Rozměr mřížky [mm]	Provedení	Zámek	Hmotnost [kg/ks]	Obj. číslo
250x250	suchá klapka	-	1,92	4372 S
250x250	vodní hladina	-	1,94	4372 V
250x250	plovák NEPTUN	-	1,96	4372 X



Rozměr mřížky [mm]	Provedení	Zámek	Hmotnost [kg/ks]	Obj. číslo
250x250	suchá klapka	-	1,94	330 S
250x250	vodní hladina	-	2,00	330 V
250x250	plovák NEPTUN	-	1,81	330 X
250x250	suchá klapka	✓	1,98	330 Sz
250x250	vodní hladina	✓	2,02	330 Vz
250x250	plovák NEPTUN	✓	1,76	330 Xz

Rozměr mřížky [mm]	Provedení	Zámek	Hmotnost [kg/ks]	Obj. číslo
250x250	suchá klapka	-	1,76	437 S
250x250	vodní hladina	-	1,78	437 V
250x250	plovák NEPTUN	-	1,80	437 X
250x250	suchá klapka	✓	1,78	437 Sz
250x250	vodní hladina	✓	1,78	437 Vz
250x250	plovák NEPTUN	✓	1,81	437 Xz



VYSVĚTLIVKY

S
suchá klapka

V
vodní hladina

X
plovák NEPTUN

***** z**
mřížka se zámkem

Kanalizační vpusti D110



spodní s litinovou/nerezovou/plastovou mřížkou, bez límce/s límcem



Určeno pro venkovní i vnitřní použití,
UV stabilizace



Vyrobeno z PP, PS



Vyrobeno z litiny DIN 1691
Vyrobeno z nerezové oceli DIN 1.4301



Litínová mřížka opatřena termosetickou
barvou



Třída zatížení B125 - 12 500 kg
Třída zatížení L15 - 1 500 kg
Třída zatížení K3 - 300 kg



Teplotní odolnost: do 90° C
(plovák NEPTUN do 70° C)



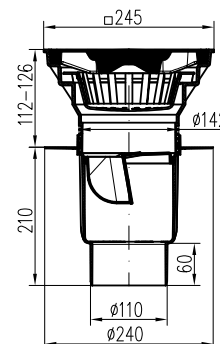
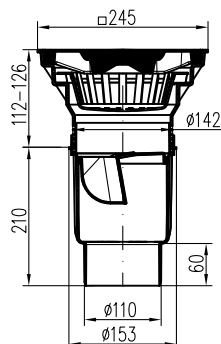
Zkoušeno dle normy EN 1253
Zkoušeno dle normy EN 124



Karton/paleta:
1/48

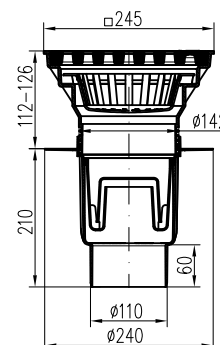
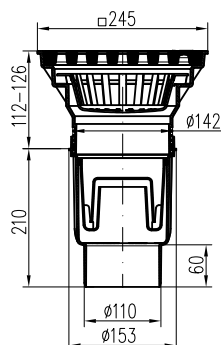


Průtok:
240-260 l/min (suchá klapka)
112-125 l/min (vodní hladina)
90-98 l/min (plovák NEPTUN)



Rozměr mřížky [mm]	Provedení	Zámek	Hmotnost [kg/ks]	Obj. číslo
250x250	suchá klapka	-	6,70	731 S
250x250	vodní hladina	-	6,79	731 V
250x250	plovák NEPTUN	-	6,76	731 X
250x250	suchá klapka	✓	6,62	731 Sz
250x250	vodní hladina	✓	6,94	731 Vz
250x250	plovák NEPTUN	✓	6,67	731 Xz

Rozměr mřížky [mm]	Provedení	Zámek	Hmotnost [kg/ks]	Obj. číslo
250x250	suchá klapka	-	6,81	831 S
250x250	vodní hladina	-	6,83	831 V
250x250	plovák NEPTUN	-	6,77	831 X
250x250	suchá klapka	✓	6,85	831 Sz
250x250	vodní hladina	✓	6,79	831 Vz
250x250	plovák NEPTUN	✓	6,72	831 Xz

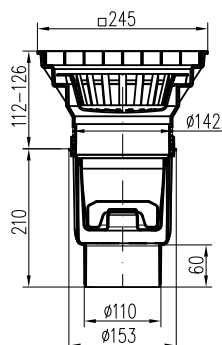


Rozměr mřížky [mm]	Provedení	Zámek	Hmotnost [kg/ks]	Obj. číslo
250x250	suchá klapka	-	6,70	7311 S
250x250	vodní hladina	-	6,79	7311 V
250x250	plovák NEPTUN	-	6,76	7311 X

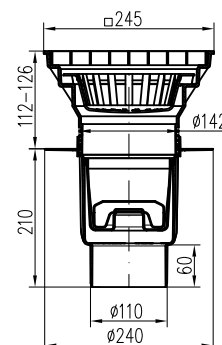
Rozměr mřížky [mm]	Provedení	Zámek	Hmotnost [kg/ks]	Obj. číslo
250x250	suchá klapka	-	6,81	8311 S
250x250	vodní hladina	-	6,83	8311 V
250x250	plovák NEPTUN	-	6,77	8311 X

Kanalizační vpusti D110

spodní s litinovou/nerezovou/plastovou mřížkou, bez límce/s límcem



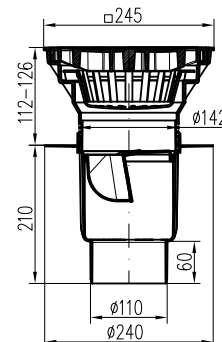
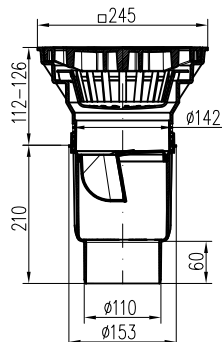
NOVINKA



NOVINKA

Rozměr mřížky [mm]	Provedení	Zámek	Hmotnost [kg/ks]	Obj. číslo
250x250	suchá klapka	-	2,05	7312 S
250x250	vodní hladina	-	2,11	7312 V
250x250	plovák NEPTUN	-	1,92	7312 X

Rozměr mřížky [mm]	Provedení	Zámek	Hmotnost [kg/ks]	Obj. číslo
250x250	suchá klapka	-	1,87	8312 S
250x250	vodní hladina	-	1,89	8312 V
250x250	plovák NEPTUN	-	1,91	8312 X



Rozměr mřížky [mm]	Provedení	Zámek	Hmotnost [kg/ks]	Obj. číslo
250x250	suchá klapka	-	1,89	731 S P
250x250	vodní hladina	-	1,95	731 V P
250x250	plovák NEPTUN	-	1,76	731 X P
250x250	suchá klapka	✓	1,93	731 S Pz
250x250	vodní hladina	✓	1,70	731 V Pz
250x250	plovák NEPTUN	✓	1,71	731 X Pz

Rozměr mřížky [mm]	Provedení	Zámek	Hmotnost [kg/ks]	Obj. číslo
250x250	suchá klapka	-	1,71	831 S P
250x250	vodní hladina	-	1,73	831 V P
250x250	plovák NEPTUN	-	1,75	831 X P
250x250	suchá klapka	✓	1,73	831 S Pz
250x250	vodní hladina	✓	1,73	831 V Pz
250x250	plovák NEPTUN	✓	1,76	831 X Pz



VYSVĚTLIVKY

S suchá klapka |
 V vodní hladina |
 X plovák NEPTUN |
 ***** z** mřížka se zámkem

Kanalizační vpusti D110/160

spodní s litinovou/nerezovou/plastovou mřížkou



Určeno pro venkovní použití,
UV stabilizace



Vyrobeno z PP, PS



Vyrobeno z litiny DIN 1691
Vyrobeno z nerezové oceli DIN 1.4301



Litinová mřížka opatřena termosetickou
barvou



Třída zatížení B125 - 12 500 kg
Třída zatížení L15 - 1 500 kg



Teplotní odolnost: do 90° C



Zkoušeno dle normy EN 1253
Zkoušeno dle normy EN 124



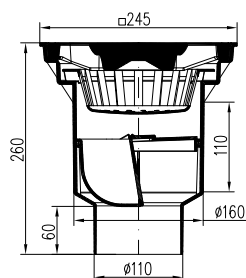
Karton/paleta:
1/48



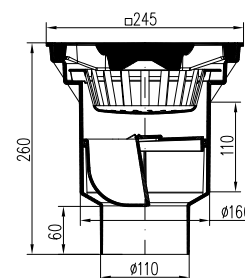
Průtok:
280 l/min



LITINA



LITINA

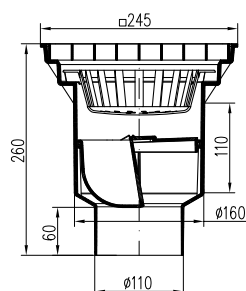


Rozměr mřížky [mm]	Provedení	Zámek	Hmotnost [kg/ks]	Obj. číslo
250x250	suchá klapka	-	7,00	328
250x250	suchá klapka	✓	7,35	328 z

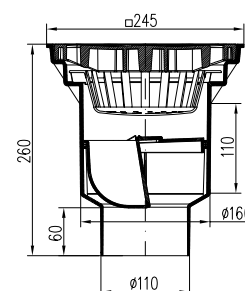
Rozměr mřížky [mm]	Provedení	Zámek	Hmotnost [kg/ks]	Obj. číslo
250x250	suchá klapka	-	7,00	3281



NEREZ




PLAST



NOVINKA

Rozměr mřížky [mm]	Provedení	Zámek	Hmotnost [kg/ks]	Obj. číslo
250x250	suchá klapka	-	2,12	3282

Rozměr mřížky [mm]	Provedení	Zámek	Hmotnost [kg/ks]	Obj. číslo
250x250	suchá klapka	-	6,70	328 P
250x250	vodní hladina	✓	6,79	328 Pz



Kanalizační vpust' D160
s nerezovou mřížkou

Kanalizační vpusti D110/160

spodní s litinovou/plastovou mřížkou



Určeno pro venkovní použití,
UV stabilizace



Vyrobeno z PP, PS



Vyrobeno z litiny DIN 1691
Vyrobeno z nerezové oceli DIN 1.4301



Litinová mřížka opatřena termosetickou
barvou



Třída zatížení B125 - 12 500 kg
Třída zatížení L15 - 1 500 kg



Teplotní odolnost: do 90° C



Zkoušeno dle normy EN 1253
Zkoušeno dle normy EN 124



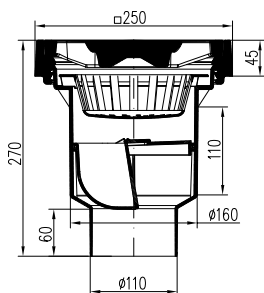
Karton/paleta:
1/48



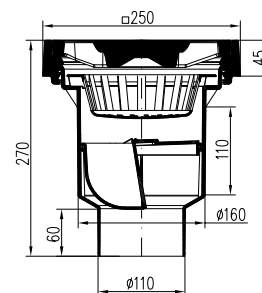
Průtok:
280 l/min



LITINA



LITINA

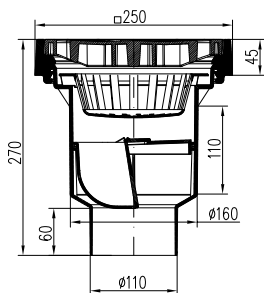


Rozměr mřížky [mm]	Provedení	Zámek	Hmotnost [kg/ks]	Obj. číslo
250x250	suchá klapka	-	11,72	M 328
250x250	suchá klapka	✓	11,76	M 328 z

Rozměr mřížky [mm]	Provedení	Zámek	Hmotnost [kg/ks]	Obj. číslo
250x250	suchá klapka	-	7,00	M 3281



PLAST



Rozměr mřížky [mm]	Provedení	Zámek	Hmotnost [kg/ks]	Obj. číslo
250x250	suchá klapka	-	6,89	M 328 P
250x250	suchá klapka	✓	6,92	M 328 Pz

M
litinový rám

P
plast















***** Z**
mřížka se zámkem



Kanalizační vpust' D160
s litinovým rámem a mřížkou














Náhradní díly pro kanalizační vpusti



	Mřížka litinová 150 x 150 332 • 432 • 333 • 433 • 324 • 424 • 727 • 827	341/1
	Mřížka plastová 150 x 150 332 • 432 • 333 • 433 • 324 • 424 • 727 • 827	350
	Mřížka nerezová kulatá (D137) 332 • 432 • 333 • 433 • 324 • 424 • 727 • 827	347
	Mřížka litinová 250 x 250 334 • 434 • 329 • 429 • 731 • 831 • 328	341/2
	Mřížka litinová 250 x 250 s otvory pro šrouby 334 • 434 • 329 • 429 • 731 • 831 • 328	341/3
	Mřížka litinová 250 x 250 3291 • 4291 • 7311 • 8311 • 3281	350/3
	Mřížka nerezová 250x250 3302 • 4372 • 7312 • 8312 • 3282	350/4
	Mřížka nerezová černá 250 x 250 3302 • 4372 • 7312 • 8312 • 3282	350/4 C
	Mřížka plastová 250 x 250 334 • 434 • 329 • 429 • 731 • 831 • 328	350/1
	Mřížka plastová 250 x 250 s otvory pro šrouby 334 • 434 • 329 • 429 • 731 • 831 • 328	350/2
	Nástavec celonerez 332 • 432 • 333 • 433 • 324 • 424 • 727 • 827	354
	Nástavec 332 • 432 • 333 • 433 • 324 • 424 • 727 • 827	359
	Prodloužení pro nástavce KVS a KVB 332 • 432 • 333 • 433 • 324 • 424 • 727 • 827 • 329 • 3291 • 429 • 4291 • 3302 • 4372 330 • 437 • 731 • 7311 • 831 • 8311 • 7312 • 8312 • 731 • 831	359/2
	Nástavec (250 x 250) 329 • 3291 • 429 • 4291 • 3302 • 4381 • 330 • 437 • 731 • 7311 • 7312 • 8312 • 831	359/1

Náhradní díly pro kanalizační vpusti



	Nerezový košík pro KVB, KVS 332 • 432 • 333 • 433 • 324 • 424 • 727 • 827	352/2 N
	Košík pro KVB, KVS 332 • 432 • 333 • 433 • 324 • 424 • 727 • 827	352/2
	Košík 329 • 3291 • 429 • 4291 • 3302 • 4381 • 330 • 437 • 731 • 7311 • 7312 • 8312 • 831 328 • 3281 • 3282	352/5
	Suchá klapka (do r. 2025) 332 • 432 • 333 • 433 • 324 • 424 • 727 • 827 • 329 • 3291 • 429 • 4291 • 3302 • 4372 330 • 437 • 731 • 7311 • 831 • 8311 • 7312 • 8312 • 731 • 831	355
	Suchá klapka (od r. 2026) 332 • 432 • 333 • 433 • 324 • 424 • 727 • 827 • 329 • 3291 • 429 • 4291 • 3302 • 4372 330 • 437 • 731 • 7311 • 831 • 8311 • 7312 • 8312 • 731 • 831	355/9
	Vodní hladina 332 • 432 • 333 • 433 • 324 • 424 • 727 • 827 • 329 • 3291 • 429 • 4291 • 3302 • 4372 330 • 437 • 731 • 7311 • 831 • 8311 • 7312 • 8312 • 731 • 831	357
	Plovák NEPTUN 332 • 432 • 333 • 433 • 324 • 424 • 727 • 827 • 329 • 3291 • 429 • 4291 • 3302 • 4372 330 • 437 • 731 • 7311 • 831 • 8311 • 7312 • 8312 • 731 • 831	358
	Suchá klapka 328 • 3281 • 3282	355/11
	Protizápachová klapka 432 • 333 • 433 • 324 • 424 • 727 • 827 • 329 • 3291 • 429 • 4291 • 3302 • 4372 • 330 437 • 731 • 7311 • 831 • 8311 • 7312 • 8312 • 731 • 831	355/4
	Protizápachová klapka (do r. 2025) 328	355/5
	Protizápachová klapka (od r. 2026) 328 • 3281 • 3282	355/7
	Nerez šroub [2 ks] + Torx klíč 334 • 434 • 329 • 429 • 731 • 831 • 328	341/6
	Těsnící sada KVB/KVS - 2 ks 332 • 432 • 333 • 433 • 324 • 424 • 727 • 827 • 329 • 3291 • 429 • 4291 • 3302 • 4372 330 • 437 • 731 • 7311 • 831 • 8311 • 7312 • 8312 • 731 • 831	388/9



Venkovní odtokový žlab
s pozinkovanou mřížkou

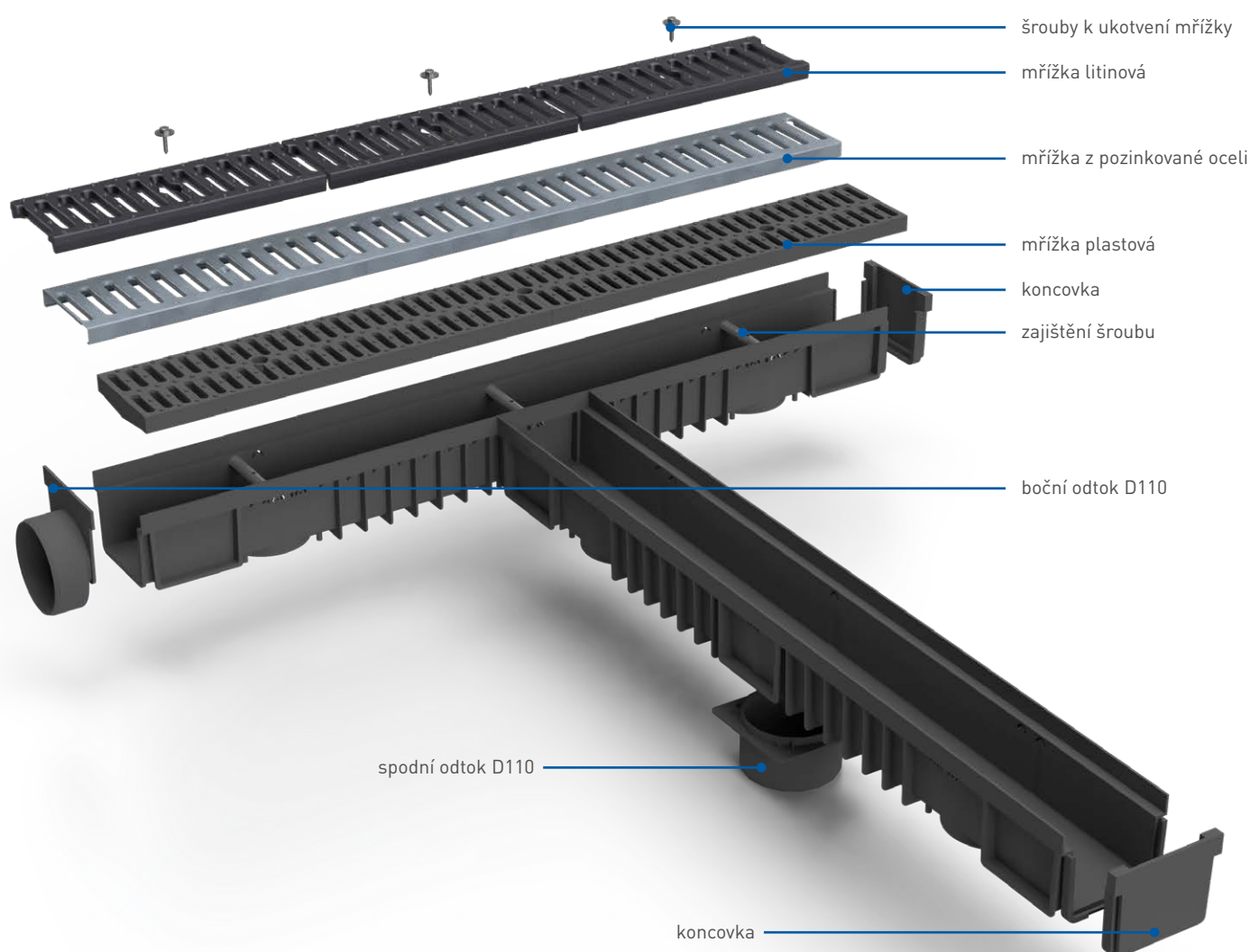
Venkovní odtokové žlaby

Venkovní odtokové žlaby s litinovou, pozinkovanou a plastovou mřížkou jsou určeny pro odvodnění občanských staveb, dopravních ploch určených pro cyklisty a chodce, příjezdových i pěších komunikací, chodníků a parkovišť pro osobní vozy.

Všechny typy mřížek jsou jištěny pozinkovanými šrouby, které zajišťují jejich bezpečné uchycení. Maximální zatížení žlabu odpovídá třídě B125 (zkoušební síla 125 kN). Výrobky jsou vyrobeny z PP s UV stabilizací.

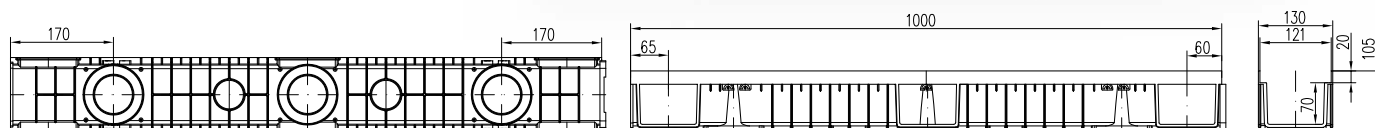
Litinová mřížka splňuje normu DIN 1691 a odpovídá třídě zatížení B125 dle EN 1433 (12 500 kg). Mřížky z pozinkované oceli a plastu odpovídají třídě zatížení A15 dle EN 1433 (1 500 kg).

Žlaby jsou vybaveny bočním i spodním odtokem s možností vložení vodní protizápachové hladiny a umožňují napojení z různých směrů, což výrazně usnadňuje instalaci. V nabídce je také snížená varianta žlabu vhodná pro specifické stavební požadavky.

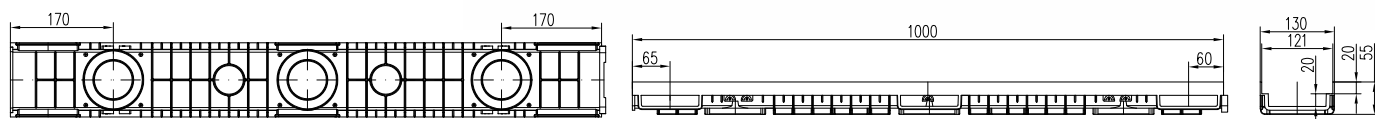



Venkovní odtokové žlaby

s litinovou/pozinkovanou/plastovou mřížkou



Provedení	Balení [karton/paleta]	Hmotnost [kg]	Obj. číslo
litinová mřížka	2/60	9,60	CH 1111
pozinkovaná mřížka	2/60	2,80	CH 1112
plastová mřížka	2/60	2,30	CH 1113



Provedení	Balení [karton/paleta]	Hmotnost [kg]	Obj. číslo
litinová mřížka	4/120	9,30	CH 1114
pozinkovaná mřížka	4/120	2,40	CH 1115
plastová mřížka	4/120	1,98	CH 1116



Venkovní odtokový žlab
s litinovou mřížkou

Náhradní díly pro venkovní odtokové žlaby



Litinová mřížka
CH 1111 • CH 1114

CH 1117



Pozinkovaná mřížka
CH 1112 • CH 1115

CH 1118



Plastová mřížka
CH 1113 • CH 1116

CH 1119



Koncovka venkovního žlabu
CH 1111 • CH 1112 • CH 1113

CH 1120



Koncovka venkovního sníženého žlabu
CH 1114 • CH 1115 • CH 1116

CH 1121




Boční odtok venkovního žlabu D110
CH 1111 • CH 1112 • CH 1113

CH 1122



Boční odtok venkovního sníženého žlabu D75
CH 1114 • CH 1115 • CH 1116

CH 1123



Spodní odtok venkovního žlabu D110
CH 1111 • CH 1112 • CH 1113 • CH 1114 • CH 1115 • CH 1116

CH 1124



Vodní hladina PVP / PVBU 50/75 / Venkovní žlaby
CH 1124

388/32



Sada šroubů k litinové mřížce venkovního žlabu (3 ks)
CH 1111 • CH 1114

CH 1127



Sada šroubů k pozinkované mřížce venkovního žlabu (2 ks)
CH 1112 • CH 1115

CH 1128



Sada šroubů k plastové mřížce venkovního žlabu (3 ks)
CH 1113 • CH 1116

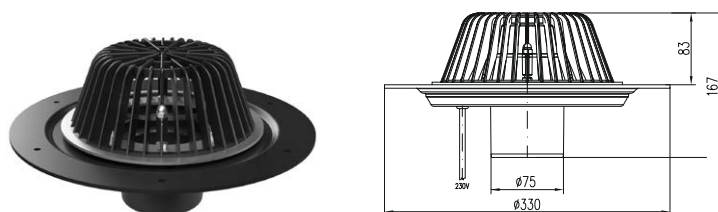
CH 1129




Střešní gravitační vpusť
Vortex

Střešní vpusti - gravitační VORTEX

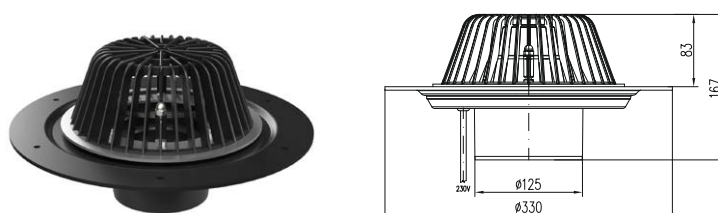
Gravitační střešní vpusti jsou určeny k odvádění dešťové vody z plochých střech. Vpusti jsou vybaveny vtokovým košem, který zabraňuje vniknutí nečistot. U verzí Vortex SVG 004, 005 a 006 je součástí balení samoregulační topný kabel o výkonu 10 W, který zabraňuje zamrznutí střešního vtoku a umožňuje spolehlivou funkci i v zimním období. Výrobky splňují požadavky normy EN 1253.



Odtok	Průtok [l/min]	Topný kabel	Balení [ks]	Hmotnost [kg/ks]	Obj. číslo
D75	355	–	1	1,6	SVG 001
D75	355	✓	1	1,9	SVG 004



Odtok	Průtok [l/min]	Topný kabel	Balení [ks]	Hmotnost [kg/ks]	Obj. číslo
D110	395	–	1	1,6	SVG 002
D110	395	✓	1	1,9	SVG 005



Odtok	Průtok [l/min]	Topný kabel	Balení [ks]	Hmotnost [kg/ks]	Obj. číslo
D125	550	–	1	1,6	SVG 003
D125	550	✓	1	1,9	SVG 006



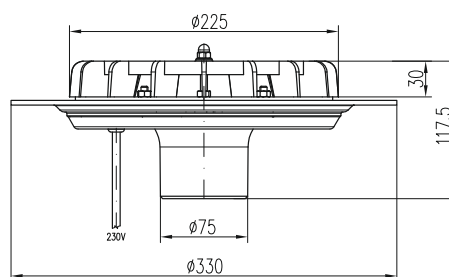
Střešní vpust' - podtlaková HYDRONAX




Podtlaková střešní vpust' byla speciálně navržena pro efektivní odvádění dešťové vody z plochých střeš. Při mírném dešti či mrholení je způsob funkce podtlakového systému odvodnění stejný jako u gravitačního řešení. Naopak při velkém nebo přivalovém dešti se malým průměrem velmi rychle naplní vodou a vznikne tak síť potrubí s plným naplněním. Ve vertikálním svodu voda rychle padá dolů jako váleček v motoru a tím v potrubním systému dochází k podtlaku.

Střešní vpust' HYDRONAX je vybavena integrovanou protivzduchovou přepážkou, která zabraňuje přístupu vzduchu a umožňuje rovnoměrné proudění vody v potrubním systému. Vpust' je vyrobena z materiálu HDPE s UV stabilizací a je opatřena nerezovou přírubou, šrouby a maticemi dle DIN 1.4301.

U verze HYDRONAX SV 002 je součástí balení samoregulační topný kabel o výkonu 10 W, který zabraňuje zamrznutí střešního toku a zajišťuje spolehlivou funkci i v zimním období. Výrobek splňuje požadavky normy EN 1253.



Odtok	Průtok [l/min]	Topný kabel	Balení [ks]	Hmotnost [kg/ks]	Obj. číslo
D75	až 1200	–	1	2	SV 001
D75	až 1200	✓	1	2,2	SV 002



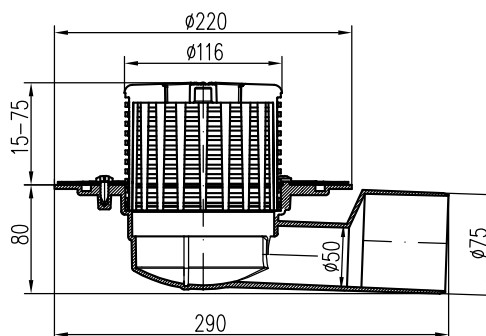
Terasové vpusti D50/75



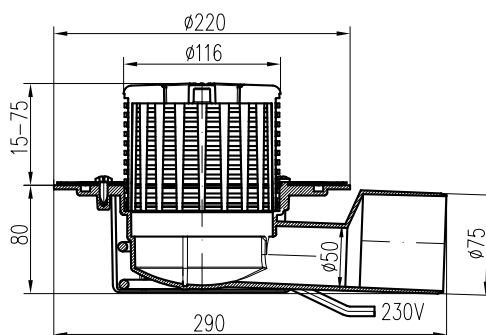
boční s límcem/nerez přírubou

Terasová vpust slouží k odvodnění teras a plochých střech. Vpust je vyrobena z PP a nerezové oceli DIN 1.4301 a je vybavena vtokovým košem s UV stabilizací.

K dispozici jsou varianty s nerezovou přírubou a s topným kabelem 230 V / 10 W. Možnost objednání bitumenové lepenky o rozměru 500 × 500 mm.



Odtok	Průtok [l/min]	Topný kabel	Nerezová příruba	Balení [ks]	Hmotnost [kg/ks]	Obj. číslo
D50/75	84	-	-	1	0,69	TV 388 A
D50/75	84	-	✓	1	0,89	TV 388 B



Odtok	Průtok [l/min]	Topný kabel	Nerezová příruba	Balení [ks]	Hmotnost [kg/ks]	Obj. číslo
D50/75	84	✓	-	1	0,99	TV 388 A1
D50/75	84	✓	✓	1	1,195	TV 388 B1



Terasová vpusť D50/75

Náhradní díly pro střešní a terasové vpusti



	Topný kabel 10 W	SV 003
	Nosič topného kabelu	D75: 511/1 D110: 511/2 D125: 511/3
	Nosič topného kabelu terasové vpusti D50/75	388/5
	Vtokový koš	510
	Nerezová příruba s maticemi	507
	Víko Hydromax	501
	Vtokový koš pro terasovou vpust	388/6
	Prodloužení vtokového koše	388/7
	Bitumenová lepenka 500 x 500	391/10
	Těsnění střešní vpusti	513



Nerezový odtokový žlab COVE

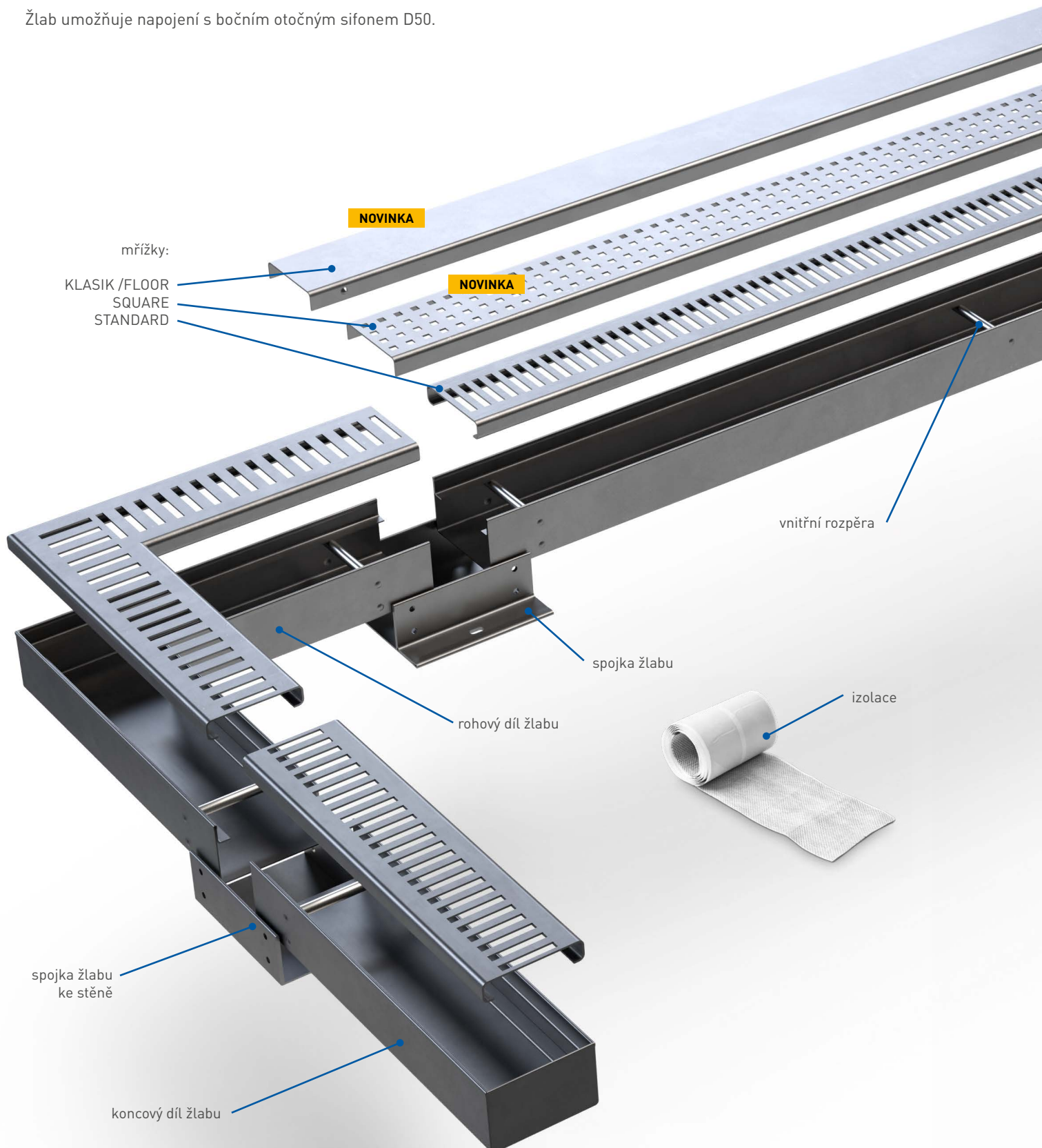
Nerezový odtokový žlab COVE




Nerezový odtokový žlab COVE představuje moderní a funkční řešení pro odvod vody v exteriéru i interiéru. Je ideální pro odvodnění kolem bazénů, teras rodinných domů, balkonů, garáží a dalších namáhaných ploch, kde je kladen důraz na bezpečnost, spolehlivost a čistý design.


Žlab je vyroben z nerezové oceli DIN 1.4301 (AISI 304) a dokáže se přizpůsobit i architektonicky náročným stavebním projektům. Díky nízké stavební výšce pouhých 50 mm je tento systém ideální volbou také pro bezbariérové konstrukce.

Žlab umožňuje napojení s bočním otočným sifonem D50.



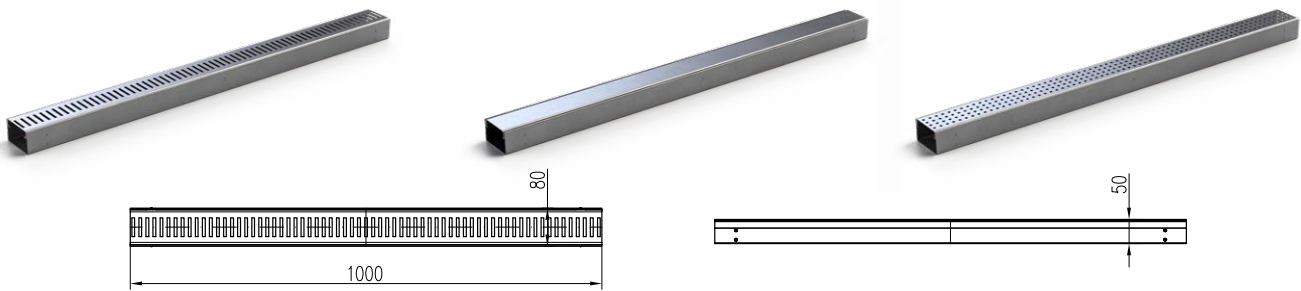


spojka žlabu

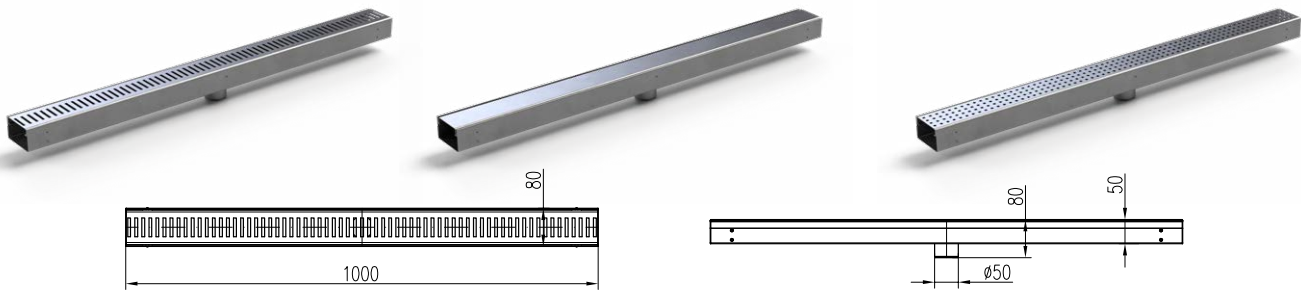


mřížka KLASIK/FLOOR s vloženou dlažbou

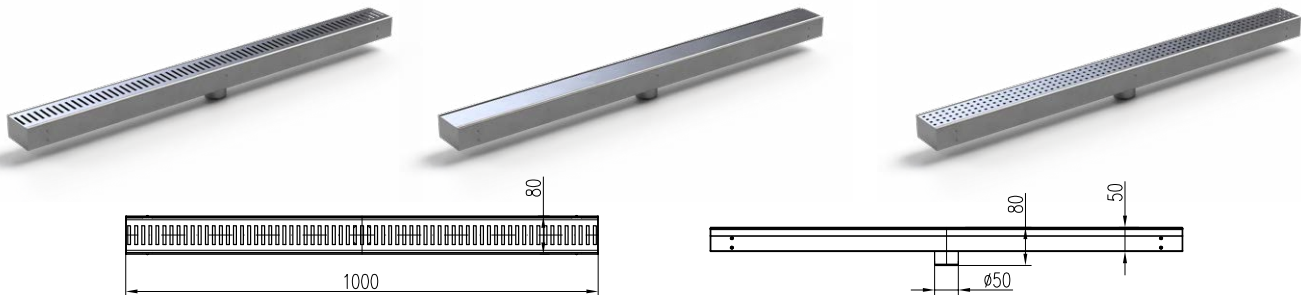
Nerezový odtokový žlab COVE



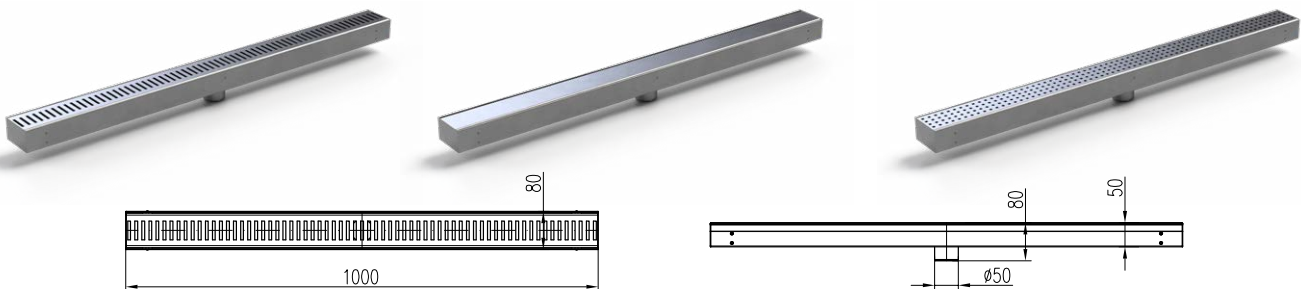
Název	Hmotnost [kg]	Obj. číslo
Nerezový žlab s mřížkou STANDARD	2,80	CH N 1000
Nerezový žlab s mřížkou KLASIK/FLOOR	2,90	CH N 1000 K
Nerezový žlab s mřížkou SQUARE	2,80	CH N 1000 S



Název	Hmotnost [kg]	Obj. číslo
Nerezový odtok žlabu s mřížkou STANDARD D50	2,87	CH N 1000/1
Nerezový odtok žlabu s mřížkou KLASIK/FLOOR D50	2,97	CH N 1000/1 K
Nerezový odtok žlabu s mřížkou SQUARE D50	2,87	CH N 1000/1 S

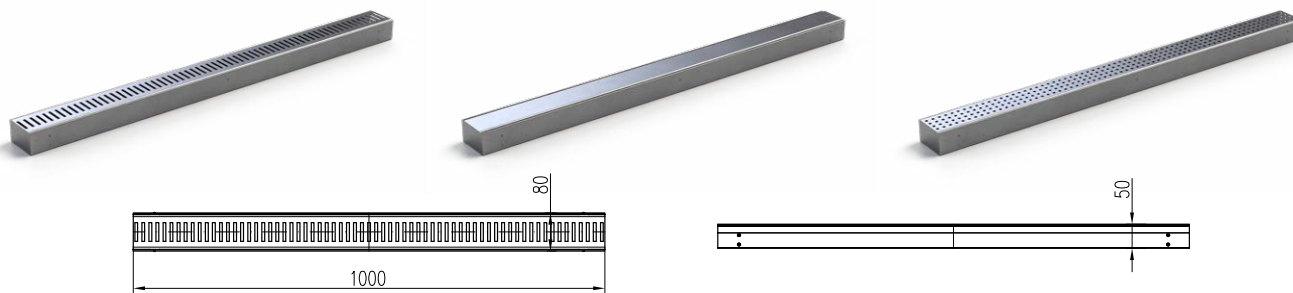


Název	Hmotnost [kg]	Obj. číslo
Nerezový odtok žlabu s mřížkou STANDARD D50 ukončený z jedné strany	2,88	CH N 1000/2
Nerezový odtok žlabu s mřížkou KLASIK/FLOOR D50 ukončený z jedné strany	2,98	CH N 1000/2 K
Nerezový odtok žlabu s mřížkou SQUARE D50 ukončený z jedné strany	2,88	CH N 1000/2 S

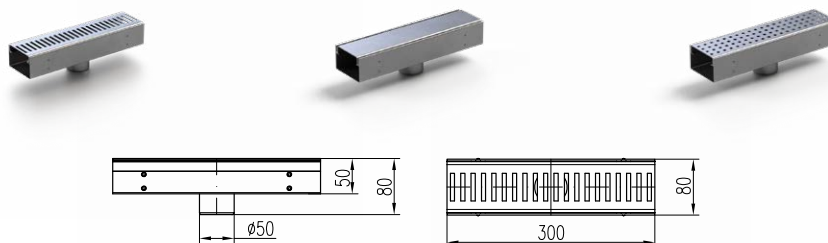


Název	Hmotnost [kg]	Obj. číslo
Nerezový odtok žlabu s mřížkou STANDARD D50 ukončený z obou stran	2,88	CH N 1000/3
Nerezový odtok žlabu s mřížkou KLASIK/FLOOR D50 ukončený z obou stran	2,98	CH N 1000/3 K
Nerezový odtok žlabu s mřížkou SQUARE D50 ukončený z obou stran	2,88	CH N 1000/3 S

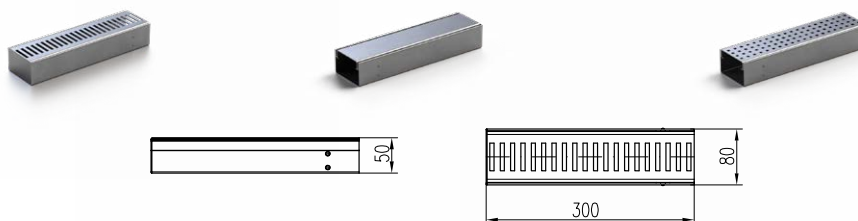
Nerezový odtokový žlab COVE




Název	Hmotnost [kg]	Obj. číslo
Nerezový koncový díl žlabu s mřížkou STANDARD pravý/levý	2,83	CH N 1000/4
Nerezový koncový díl žlabu s mřížkou KLASIK/FLOOR pravý/levý	2,93	CH N 1000/4 K
Nerezový koncový díl žlabu s mřížkou SQUARE pravý/levý	2,83	CH N 1000/4 S



Název	Hmotnost [kg]	Obj. číslo
Nerezový odtok žlabu s mřížkou STANDARD D50	0,87	CH N 1001
Nerezový odtok žlabu s mřížkou KLASIK/FLOOR D50	0,90	CH N 1001 K
Nerezový odtok žlabu s mřížkou SQUARE D50	0,87	CH N 1001 S

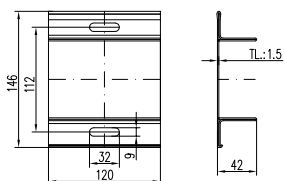



Název	Hmotnost [kg]	Obj. číslo
Nerezový koncový díl žlabu s mřížkou STANDARD pravý/levý	0,85	CH N 1002
Nerezový koncový díl žlabu s mřížkou KLASIK/FLOOR pravý/levý	0,88	CH N 1002 K
Nerezový koncový díl žlabu s mřížkou SQUARE pravý/levý	0,85	CH N 1002 S

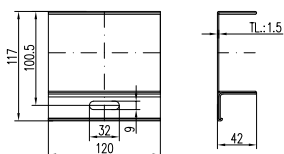



Název	Hmotnost [kg]	Obj. číslo
Nerezový rohový díl žlabu s mřížkou STANDARD	1,43	CH N 1003
Nerezový rohový díl žlabu s mřížkou KLASIK/FLOOR	1,49	CH N 1003 K
Nerezový rohový díl žlabu s mřížkou SQUARE	1,43	CH N 1003 S

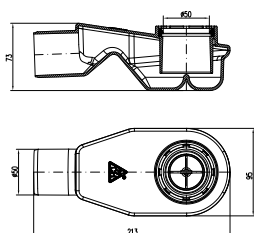
Nerezový odtokový žlab COVE



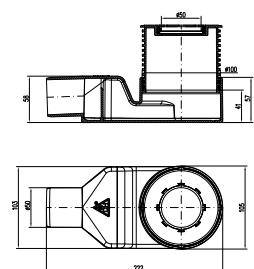
Název	Obj. číslo
Nerezová spojka žlabu	CH N 1004



Název	Obj. číslo
Nerezová spojka žlabu ke stěně	CH N 1005




Název	Obj. číslo
Otočný sifon D50	3002




Název	Obj. číslo
Otočný sifon D50 výškově nastavitelný	804/4


Náhradní díly pro nerezový odtokový žlab COVE



Nerezová mřížka žlabu (1000 mm) STANDARD	3102
Nerezová mřížka žlabu (1000 mm) KLASIK/FLOOR	3102 K
Nerezová mřížka žlabu (1000 mm) SQUARE	3102 S



Nerezová mřížka žlabu (300 mm) STANDARD	3107
Nerezová mřížka žlabu (300 mm) KLASIK/FLOOR	3107 K
Nerezová mřížka žlabu (300 mm) SQUARE	3107 S



Nerezová rohová mřížka (300/300 mm) STANDARD	3106
Nerezová rohová mřížka (300/300 mm) KLASIK/FLOOR	3106 K
Nerezová rohová mřížka (300/300 mm) SQUARE	3106 S



Nerezová vnitřní rozpěra (8 x 80 mm)	3108
--------------------------------------	------



Samolepící hydroizolační folie (1000 x 80 mm)	391/7
---	-------



Nerezový odtokový žlab COVE



A: 192x60x53 cm




B: 120x80 cm




C: 192x60x53 cm



D: 43x18 cm



E: 43x18x20 cm



F: 75x50 cm



G: 43x26 cm

Jste projektant nebo architekt?



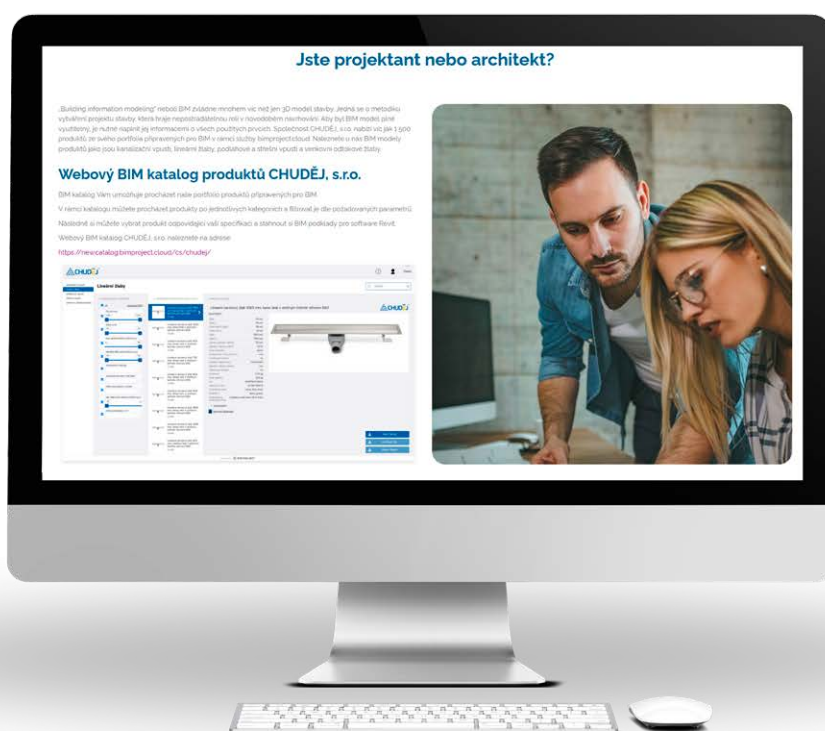
BIM PROJECT

„Building information modeling“ neboli BIM zvládne mnohem víc než jen 3D model stavby. Jedná se o metodiku vytváření projektu stavby, která hraje nepostradatelnou roli v novodobém navrhování. Aby byl BIM model plně využitelný, je nutné naplnit jej informacemi o všech použitých prvcích.

Společnost CHUDEJ, s.r.o. nabízí víc jak 1 500 produktů ze svého portfolia připravených pro BIM v rámci služby bimproject.cloud. Naleznete u nás BIM modely produktů jako jsou kanalizační vpusti, lineární žlaby, podlahové a střešní vpusti a venkovní odtokové žlaby.



Více informací na www.chudej.cz.



Kontakty

Obchodní zástupce pro Čechy

Aleš Kubáš
Tel.: +420 602 583 525
E-mail: kubas@chudej.cz

Obchodní zástupce pro Moravu

Bronislav Zachoval
Tel.: +420 736 272 886
E-mail: zachoval@chudej.cz

Obchodní zástupce pro Slovensko

Gabriel Mikóczy
Tel.: +421 918 661 213
E-mail: mikoczy@chudej.cz

Majitel společnosti

Miroslav Chuděj
E-mail: chudej@chudej.cz

Manažer společnosti

Pavel Štreichl
Tel.: +420 602 527 315
E-mail: streichl@chudej.cz

Vedoucí obchodního oddělení

Jana Hajná, DiS.
Tel.: +420 571 757 735
Tel.: +420 602 586 010
E-mail: objednavky@chudej.cz

Asistentka prodeje

Hana Jurajdová
Tel.: +420 571 757 733
Tel.: +420 732 590 900
E-mail: obchod@chudej.cz

Vedoucí výroby

Radek Jurajda
Tel.: +420 605 273 036
Tel.: +420 571 757 740
E-mail: vyroba@chudej.cz

Zástupce vedoucího výroby

Lukáš Škrobák
Tel.: +420 775 959 888
Tel.: +420 571 757 746
E-mail: skrobak@chudej.cz



CHUDĚJ s.r.o.

Hutisko 310
756 62 Hutisko-Solanec
Česká republika

Tel.: +420 571 757 733 • +420 571 757 735
objednavky@chudej.cz • obchod@chudej.cz
www.chudej.cz

